

追加型投信／国内／株式

いちよしグロース^{ワン}1

Growth 1

商品分類			属性区分			
単位型・追加型	投資対象地域	投資対象資産 (収益の源泉)	投資対象資産	決算頻度	投資対象地域	投資形態
追加型	国内	株式	その他資産 (投資信託証券(株式、中小型株))	年1回	日本	ファミリーファンド

商品分類および属性区分の定義については、一般社団法人投資信託協会ホームページをご覧ください。 <https://www.toushin.or.jp/>

本書は、金融商品取引法第13条の規定に基づく目論見書です。

投資信託説明書(請求目論見書)は、委託会社のホームページで閲覧・ダウンロードすることができます。また、販売会社にご請求いただければ当該販売会社を通じて交付いたします。なお、請求を行った場合は、その旨をご自身で記録しておくようにしてください。

本書には、信託約款の主な内容が含まれていますが、信託約款の全文は投資信託説明書(請求目論見書)に添付されています。ファンドの商品内容に関して重大な変更を行う場合には、投資信託及び投資法人に関する法律(昭和26年法律第198号)に基づき、事前に受益者の意向を確認する手続きを行います。

投資信託の財産は、信託法(平成18年法律第108号)に基づき、受託会社において分別管理されています。

ファンドに関する詳細は、下記の照会先までお問い合わせください。

- この投資信託説明書(交付目論見書)により行う「いちよしグロース1」の受益権の募集については、委託会社は、金融商品取引法(昭和23年法律第25号)第5条の規定により有価証券届出書を2021年9月21日に関東財務局長に提出しており、2021年9月22日にその届出の効力が発生しております。

委託会社：ファンドの運用の指図を行う者

BNYメロン・インベストメント・マネジメント・ジャパン株式会社

- 金融商品取引業者：関東財務局長(金商)第406号
- 設立年月日：1998年11月6日
- 資本金の額：7億9,500万円(2021年8月末現在)
- 運用する投資信託財産の合計純資産総額：1兆195億円
(2021年7月末現在)

委託会社の照会先

電話番号(代表) 03-6756-4600 (営業日の午前9時～午後5時)
ホームページ <https://www.bnymellonam.jp/>

受託会社：ファンドの財産の保管及び管理を行う者

三菱UFJ信託銀行株式会社

ご購入に際しては、本書の内容を十分にお読みください。



BNY MELLON
INVESTMENT MANAGEMENT

1 | ファンドの目的・特色

ファンドの目的

中小型成長株マザーファンド（以下、「マザーファンド」ということがあります。）受益証券への投資を通じて、主として、わが国の中小型株式に投資することにより、信託財産の中長期的な成長を目指して運用を行います。

ファンドの特色

1 わが国の中小型株を主要投資対象とします。

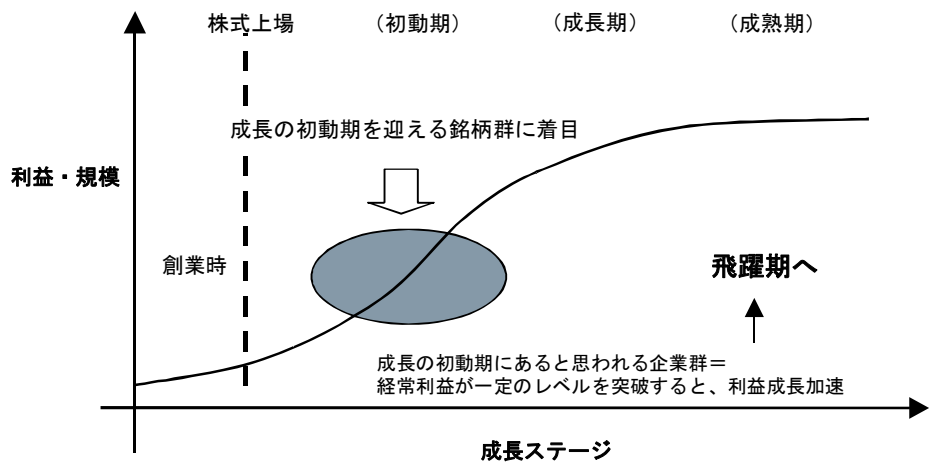
親投資信託であるマザーファンドの受益証券への投資を通じて、わが国のJASDAQ市場および新興企業等を対象とした市場（東証マザーズ等）で取引されている株式ならびにわが国の証券取引所に上場している中小型株に投資します。

2 「ボトムアップ・アプローチ」により、銘柄を厳選します。

「ボトムアップ・アプローチ」とは、個別企業の調査・分析から投資判断を下す運用手法です。この手法により、成長性が高く、かつ株価水準が割安であると判断される銘柄を厳選して投資を行います。

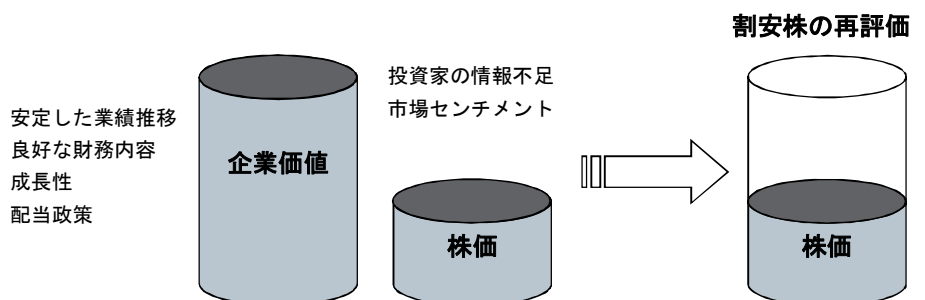
■成長の初動期にあると思われる企業群

上場後まもなく、利益モメンタムが上向きな企業の中から、次のステージ（企業の飛躍期）に向けて、ビジネスモデル、ビジネスプランが明確であると判断される企業を選別します。



■企業の成長性、業績の安定性に対し、株価が割安に放置されていると思われる企業群

業績動向が安定的に推移し、持続的な成長力を有すると判断される企業の中から、企業価値が十分、市場に評価されていないと判断される企業を選別します。

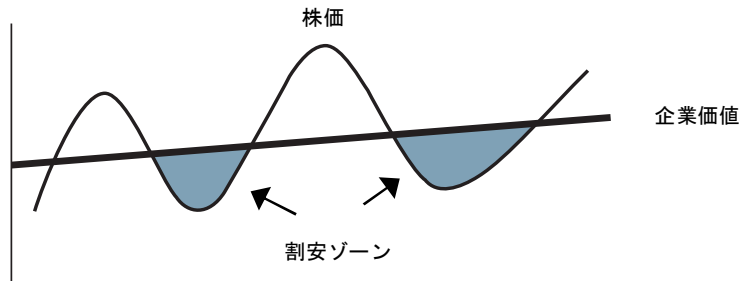


市況動向、資金動向その他の要因等によっては、上記のような運用が出来ない場合があります。

■企業の成長性に対し、短期的な株価変動により、割安感が高まったと判断される企業群

投資に際しては、中長期保有を前提としますが、投資環境に応じ、短期的な需給悪化要因等で、企業の成長性と比較して大幅に下落していると判断される銘柄、市場の注目が高まると想定されるテーマ性を有した銘柄を対象に機動的な運用を行います。

機動的な投資のイメージ



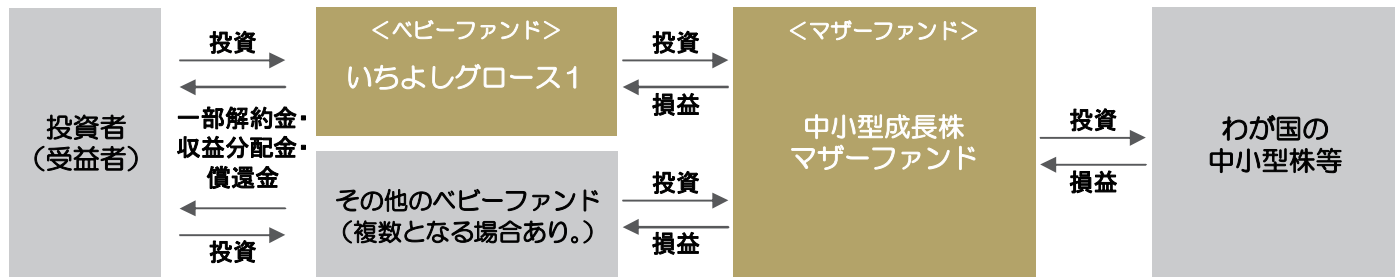
3 いちよしアセットマネジメント株式会社より、投資助言を受けます。

マザーファンドを通じて、中小型株運用に実績のある「いちよしアセットマネジメント株式会社」より、投資助言を受け、アクティブに運用します。

ファンドの仕組み

「ファミリーファンド方式」について

当ファンドは、中小型成長株マザーファンドを親投資信託とするファミリーファンド方式で運用します。ファミリーファンド方式とは、投資者(受益者)からの資金をまとめてベビーファンドとし、その資金をマザーファンドに投資して、その実質的な運用をマザーファンドにおいて行う仕組みです。



主な投資制限

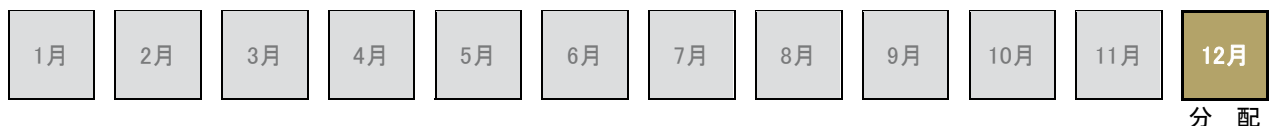
株式	株式(新株引受権証券および新株予約権証券を含みます。他の投資信託受益証券を通じて投資する場合は、当該他の投資信託の信託財産に属する株式を含みます。)の組入れ比率は、原則として信託財産総額の70%以上とします。
投資信託証券	マザーファンドの受益証券を除く投資信託証券(上場投資信託証券を除く。)への実質投資割合は、信託財産の純資産総額の5%以下とします。
外貨建資産	外貨建資産への投資は行いません。

収益分配方針

毎決算時に、原則として以下の方針に基づき収益の分配を行います。

- ・分配対象額の範囲は、経費控除後の利子・配当収入(繰越分を含みます。)および売買益(評価益を含みます。)等の全額とします。
- ・分配金額は、委託会社が基準価額水準、市況動向等を勘案して決定します。ただし、分配対象額が少額の場合には、分配を行わないことがあります。
- ・収益分配にあてず信託財産内に留保した利益については、運用の基本方針に基づき運用を行います。

将来の収益分配金の支払いおよびその金額について、保証するものではありません。



※上記は収益分配のイメージ図であり、将来の分配金の支払いおよびその金額について示唆、保証するものではありません。

市況動向、資金動向その他の要因等によっては、上記のような運用が出来ない場合があります。

2 | 投資リスク

基準価額の変動要因（主な投資リスク）

当ファンドは、マザーファンド受益証券への投資を通じて、主としてわが国の株式への投資を行いますので、組入れた有価証券等の値動きにより当ファンドの基準価額は大きく変動することがあります。

当ファンドは、元本が保証されているものではなく、基準価額の下落により解約・償還金額が投資元本を下回り、損失を被る可能性があります。運用により信託財産に生じた利益または損失は、すべて受益者に帰属します。当ファンドは、預貯金とは異なります。また、預金保険または保険契約者保護機構の対象ではありません。

価格変動リスク	株式の価格動向は、個々の企業の活動や、国内および国際的な政治・経済情勢の影響を受けます。そのため、当ファンドの投資成果は、株式の価格変動があった場合、元本欠損を含む重大な損失が生じる場合があります。
株式の発行企業の信用リスク	当ファンドは、株式への投資を行うため、株式発行企業の信用リスクを伴います。株式発行企業の経営・財務状況の悪化等に伴う株価の下落により、当ファンドの基準価額が下落し元本欠損が生じるおそれがあります。発行企業が経営不安、倒産等に陥った場合には、投資資金がほとんど回収できなくなることがあります。
流動性リスク	流動性リスクは、有価証券等を売却あるいは購入しようとする際に、買い需要がなく希望する時期に希望する価格で売却することが不可能となることあるいは売り供給がなく希望する時期に希望する価格で購入することが不可能となること等のリスクのことをいいます。市場規模や取引量が小さい市場に投資する場合、また市場環境の急変等があった場合、流動性の状況によって期待される価格で売買できないことがあり基準価額の変動要因となります。

※基準価額の変動要因は上記に限定されるものではありません。

その他の留意点

クーリング・オフ	当ファンドのお取引に関しては、金融商品取引法第37条の6の規定（いわゆるクーリング・オフ）の適用はありません。
収益分配金にかかる留意点	<ul style="list-style-type: none">・ 収益分配金は、計算期間中に発生した運用収益（経費控除後の利子・配当等収益および評価益を含む売買益）を超えて支払われる場合があります。したがって、収益分配金の水準は、必ずしも計算期間中におけるファンドの収益率を示すものではありません。・ 受益者のファンドの購入価額によっては、収益分配金の全額または一部が、実質的には元本の一部払い戻しに相当する場合があります。ファンド購入後の運用状況により、分配金額より基準価額の値上がり小さかった場合も同様です。・ 収益分配金は、ファンドの純資産から支払われますので、収益分配金の支払後の純資産は減少することとなり、基準価額が下落する要因となります。計算期間中の運用収益以上に収益分配金の支払を行う場合、当期決算日の基準価額は前期決算日と比較して下落することになります。

リスクの管理体制

ファンドの運用におけるリスク管理については、運用部門における日々のモニタリングに加えて、運用部門から独立した組織体制においても行っています。

[投資政策委員会]

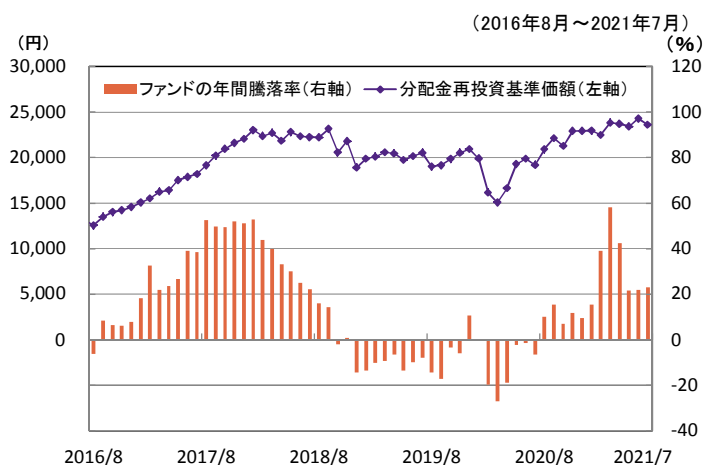
ファンドの運用計画案の審議、運用実績の評価、運用に関する法令および内部規則の遵守状況の確認、最良執行に関する方針の策定および確認を行います。

[コンプライアンス・リスク管理委員会]

コンプライアンスおよびリスク管理に関わる事項等の審議・決定を行い、委託会社の法令遵守・リスク管理として必要な内部管理態勢を確保します。

参考情報

当ファンドの年間騰落率および分配金再投資基準価額の推移

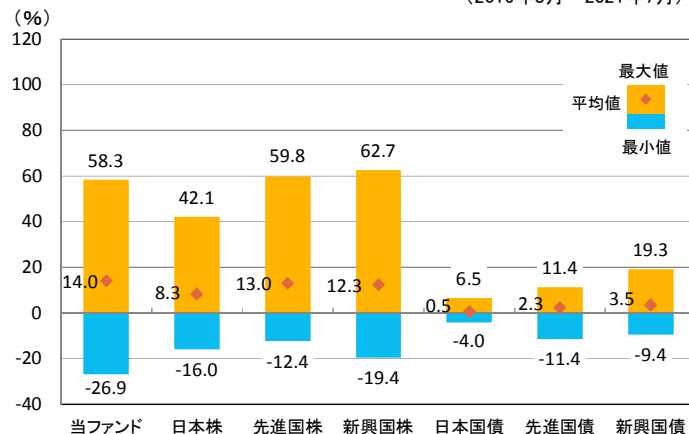


- * 年間騰落率は、2016年8月～2021年7月の5年間の各月末における直近1年間の騰落率を示しています。
- * 年間騰落率は、税引き前収益分配金を分配時に再投資したもとして計算しており、実際の基準価額に基づいて計算した年間騰落率とは異なる場合があります。また、分配金再投資基準価額は、税引き前収益分配金を分配時に再投資したもとして計算しており、実際の基準価額とは異なる場合があります。

当ファンドと代表的な資産クラス^{*}との騰落率の比較

グラフは、当ファンドと代表的な資産クラスを定量的に比較できるように作成したものです。

(2016年8月～2021年7月)



- * グラフは、2016年8月～2021年7月の5年間の各月末における直近1年間の騰落率の平均値・最大値・最小値を、当ファンドおよび他の代表的な資産クラスについて表示したものです。当ファンドについては、税引き前収益分配金を分配時に再投資したもとして計算しており、実際の基準価額に基づいて計算した年間騰落率とは異なる場合があります。
- * 全ての資産クラスが当ファンドの投資対象とは限りません。

※ 各資産クラスの指数

- 日本株** 東証株価指数 (TOPIX) (配当込み)
東京証券取引所市場第一部に上場する全ての日本企業(内国普通株式全銘柄)を対象として算出した株価指数で、配当を考慮したものです。
- 先進国株** MSCI-KOKUSAIインデックス (配当込み、円ベース)
MSCI Inc. が算出・公表している、日本を除く先進国の株式を対象として算出されたグローバルな株価指数で、配当を考慮したものです。
- 新興国株** MSCIエマージング・マーケット・インデックス (配当込み、円ベース)
MSCI Inc. が算出・公表している、世界の新興国の株式を対象として算出された株価指数で、配当を考慮したものです。
- 日本国債** NOMURA-BPI 国債
野村証券株式会社が算出・公表している、日本の国債市場の動向を的確に表すために開発された投資収益指数です。
- 先進国債** FTSE世界国債インデックス (除く日本、ヘッジなし、円ベース)
FTSE Fixed Income LLC が算出・公表している債券インデックスで、日本を除く世界の主要国の国債の価格と利息収入を合わせた総合投資収益率を各市場の時価総額で加重平均した指数です。
- 新興国債** JPモルガン・ガバメント・ボンド・インデックス・エマージング・マーケット・グローバル・ディバースファイド (円ベース)
J.P.Morgan Securities LLC が算出・公表している、新興国が発行する現地通貨建て国債を対象にした、時価総額ベースの指数です。

TOPIXに関する著作権、知的財産権その他一切の権利は、東京証券取引所に帰属します。
MSCIインデックスに関する著作権、知的財産権その他一切の権利は、MSCI Inc.に帰属します。
NOMURA-BPIに関する著作権、商標権、知的財産権その他一切の権利は、野村証券株式会社に帰属します。
FTSE世界国債インデックスに関する著作権、商標権、知的財産権その他一切の権利は、FTSE Fixed Income LLCに帰属します。
JPモルガン・ガバメント・ボンド・インデックスに関する著作権、知的財産権その他一切の権利は、J.P.Morgan Securities LLCに帰属します。

上記各指数の騰落率は、データソースが提供する各指数をもとに、株式会社野村総合研究所が計算しております。
株式会社野村総合研究所及び各指数のデータソースは、その内容について、信憑性、正確性、完全性、最新性、網羅性、適時性を含む一切の保証を行いません。
また、株式会社野村総合研究所及び各指数のデータソースは、当該騰落率に関連して資産運用または投資判断をした結果生じた損害等、当該騰落率の利用に起因する損害及び一切の問題について、何らの責任も負いません。

基準価額・純資産総額の推移



2021年7月30日現在

基準価額	22,996円
純資産総額	8.2億円

分配の推移 (1万口当たり、税引き前)

2016年12月	0円
2017年12月	0円
2018年12月	0円
2019年12月	0円
2020年12月	0円
設定来累計	390円

(注1) 基準価額、基準価額(分配金込み)は、1万口当たり運用管理費用(信託報酬)控除後です。
 (注2) 基準価額(分配金込み)は、税引き前収益分配金を分配時に再投資したものと計算しています。
 (注3) 当ファンドは、設定時から10年以上経過しましたので、直近10年間を記載しています。
 (設定日: 2001年12月26日)

主な資産の状況

	銘柄名	国/地域	種類	投資比率 (%)
1	中小型成長株マザーファンド	日本	親投資信託受益証券	100.21

中小型成長株マザーファンド

組入上位10銘柄

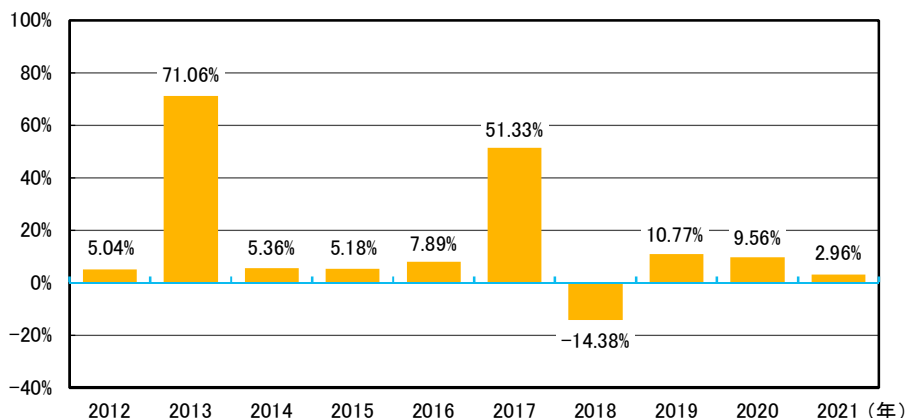
	銘柄名	国/地域	種類	業種	投資比率 (%)
1	テクノホライゾン	日本	株式	電気機器	2.76
2	日本電子	日本	株式	電気機器	2.40
3	内外テック	日本	株式	卸売業	2.38
4	田岡化学工業	日本	株式	化学	2.26
5	昭和電線ホールディングス	日本	株式	非鉄金属	2.18
6	ラクス	日本	株式	情報・通信業	2.12
7	マネジメントソリューションズ	日本	株式	サービス業	2.02
8	アウトソーシング	日本	株式	サービス業	2.01
9	アドテック プラズマテクノロジー	日本	株式	電気機器	1.92
10	神戸物産	日本	株式	卸売業	1.92

種類別および業種別組入比率

種類	業種	投資比率 (%)
株式	サービス業	19.80
	電気機器	15.45
	情報・通信業	13.10
	化学	8.02
	機械	7.90
	卸売業	5.91
	小売業	5.44
	その他	17.04
現金・預金・その他の資産 (負債控除後)		7.34
合計		100.00

(注) 投資比率とは、ファンドの純資産総額に対する当該資産の時価の比率をいいます。

年間収益率の推移 (暦年ベース)



(注) ファンドの収益率は、税引き前収益分配金を分配時に再投資したものと計算しています。
 2021年は7月末までの収益率です。

- 運用実績等について、別途月次等で開示している場合があります。この場合、委託会社のホームページで閲覧することができます。
- 運用実績はあくまで過去の実績であり、将来の運用成果を約束するものではありません。

4 | 手続・手数料等

お申込みメモ

購入単位	販売会社が定める単位 収益分配金を再投資する場合は1口の整数倍とします。 ※「一般コース」および「自動継続投資コース」があります。詳しくは、販売会社までお問い合わせください。
購入価額	購入申込受付日の基準価額 ※ファンドの基準価額は1万口当たりで表示しています。
購入代金	販売会社が定める期日までにお支払いください。
換金単位	販売会社が定める単位
換金価額	換金申込受付日の基準価額
換金代金	原則として換金申込受付日から起算して5営業日目より、申込みの販売会社でお支払いします。
申込締切時間	営業日の午後3時までに販売会社が受付けた分を当日の申込み分とします。
購入の申込期間	2021年9月22日～2021年12月16日
換金制限	信託財産の資金管理を円滑に行うため、大口のご換金の場合には制限を設けさせていただく場合があります。
購入・換金 申込受付中止 および取消し	証券取引所における取引の停止、その他やむを得ない事情があるときは、委託会社は、受益権の購入・換金の申込みの受け付けを中止することおよびすでに受付けた申込みの受け付けを取消す場合があります。
信託期間	2021年12月20日まで(当初信託設定日:2001年12月26日) ※委託会社は、信託期間の延長が受益者に有利であると認めるときは、信託期間を延長することができます。
繰上償還	この信託契約を解約することが受益者のため有利であると認めるとき、またはやむを得ない事情が発生したときは、受託会社と合意のうえ、繰上償還することがあります。
決算日	毎年12月20日(休業日の場合は翌営業日)
収益分配	毎決算時に、収益分配方針に基づき分配を行います。 分配対象額が少額の場合は、分配を行わないことがあります。 ※「自動継続投資コース」の場合、収益分配金は税引き後再投資されます。
信託金の限度額	500億円
公告	日本経済新聞に掲載します。
運用報告書	毎決算後および償還時に交付運用報告書を作成し、販売会社を通じて知れている受益者に交付します。
課税関係	課税上は、株式投資信託として取扱われます。 公募株式投資信託は税法上、少額投資非課税制度の適用対象です。

ファンドの費用・税金

ファンドの費用

投資者が直接的に負担する費用

購入時手数料	購入価額× <u>上限3.3%(税抜 3.0%)</u> (手数料率は販売会社が定めます。) ※自動継続投資契約に基づいて収益分配金を再投資する場合は、申込手数料はかかりません。	《当該手数料を対価とする役務の内容》 販売会社による商品および関連する投資環境の説明・情報提供等、ならびに購入に関する事務手続き等
信託財産留保額	ありません。	

投資者が信託財産で間接的に負担する費用

運用管理費用 (信託報酬)	運用管理費用の総額＝信託財産の日々の純資産総額× <u>年率1.87%(税抜 1.70%)</u> 運用管理費用は、毎計算期間の最初の6ヵ月終了日および毎計算期末または信託終了のとき、信託財産中から支払われますが、日々費用として計上されており、日々の基準価額は運用管理費用控除後となります。 運用管理費用の配分は、以下のとおりです。	
合計	<u>年率1.87%</u> <u>(税抜 1.70%)</u>	《当該運用管理費用を対価とする役務の内容》
(委託会社)	年率0.90%(税抜)	信託財産の運用指図(投資顧問会社によるマザーファンドの運用に関する投資助言を含む)、法定開示書類の作成、基準価額の算出等
(販売会社)	年率0.70%(税抜)	購入後の情報提供、運用報告書等各種書類の送付、口座内でのファンドの管理および事務手続き等
(受託会社)	年率0.10%(税抜)	信託財産の保管・管理、委託会社からの指図の実行等
マザーファンドの投資顧問会社への投資顧問報酬	委託会社の受取る報酬には、マザーファンドにおいて運用に関する投資助言を受けている投資顧問会社への投資顧問報酬が含まれます。 投資顧問報酬額＝信託財産に属する当該マザーファンドの受益証券の日々の時価総額×年率0.44%(税抜0.40%)	
その他費用・手数料	監査法人等に支払うファンドの監査にかかる費用、目論見書・運用報告書等法定開示書類の印刷、交付および提出にかかる費用、その他の管理、運営にかかる費用、組入有価証券の売買の際に発生する売買委託手数料、先物・オプション取引等に要する費用等が、信託財産より支払われます。 ◆その他費用・手数料については、資産規模および運用状況等により変動しますので、料率、上限額等を表示することができません。	

※上記費用の総額につきましては、投資者の皆様の保有される期間等により異なりますので、表示することができません。

税金

- ・税金は表に記載の時期に適用されます。
- ・以下の表は、個人投資者の源泉徴収時の税率であり、課税方法等により異なる場合があります。

時 期	項 目	税 金
分 配 時	所得税、復興特別所得税 および地方税	配当所得として課税 普通分配金に対して20.315%
換金(解約)時 および償還時	所得税、復興特別所得税 および地方税	譲渡所得として課税 換金(解約)時および償還時の差益(譲渡益)に対して20.315%

※上記は、2021年8月末現在のものです。

※外国税額控除の適用となった場合には、分配時の税金が上記と異なる場合があります。

※少額投資非課税制度「愛称: NISA(ニーサ)」、未成年者少額投資非課税制度「愛称: ジュニアNISA(ジュニアニーサ)」をご利用の場合

毎年、一定額の範囲で新たに購入した公募株式投資信託などから生じる配当所得および譲渡所得が一定期間非課税となります。ご利用になれるのは、販売会社で非課税口座を開設するなど、一定の条件に該当する方が対象となります。詳しくは、販売会社までお問い合わせください。

※法人の場合は、上記とは異なります。

※税法が改正された場合等には、税率等が変更される場合があります。税金の取扱いの詳細については、税務専門家にご確認されることをお勧めします。