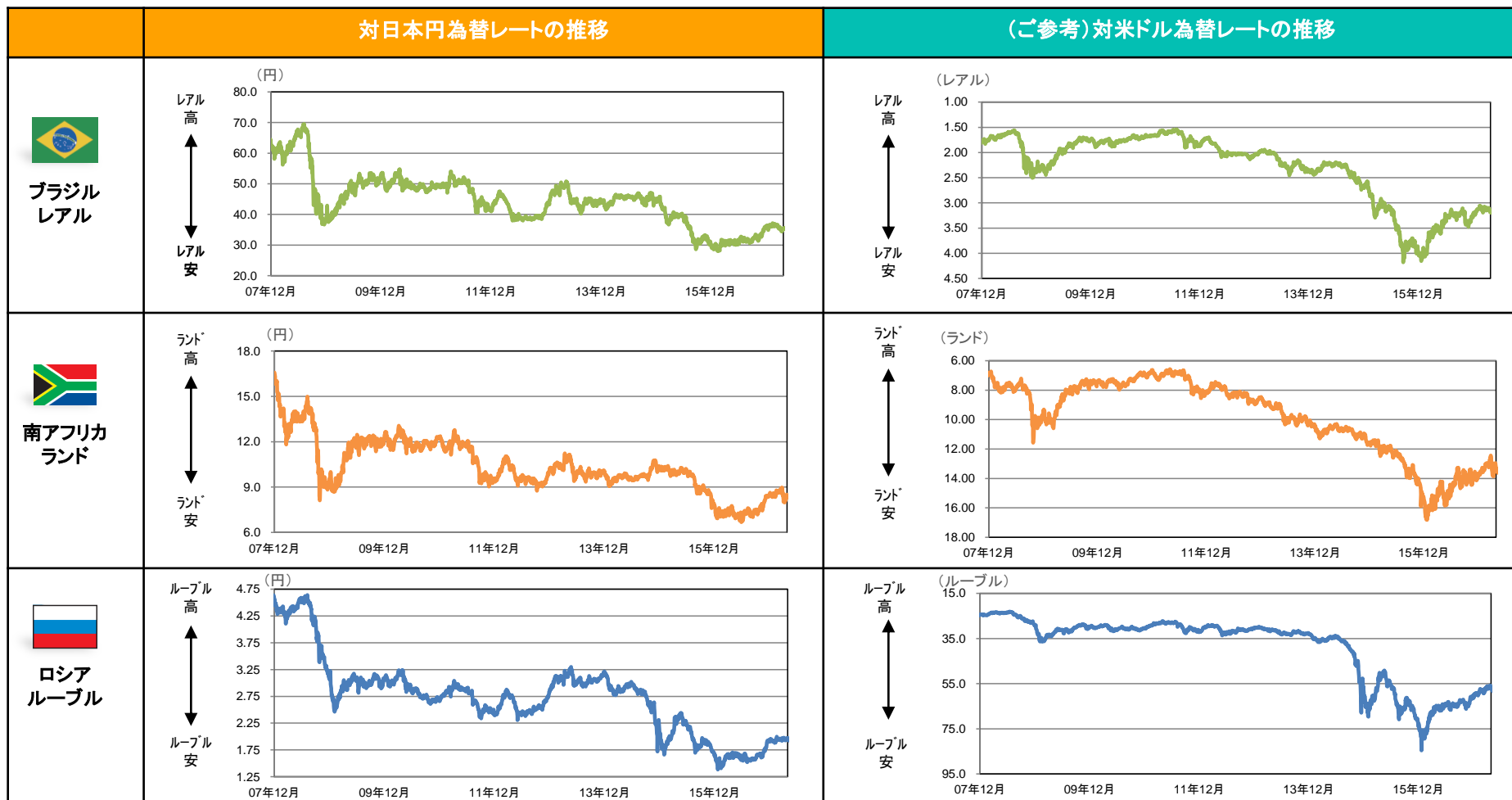


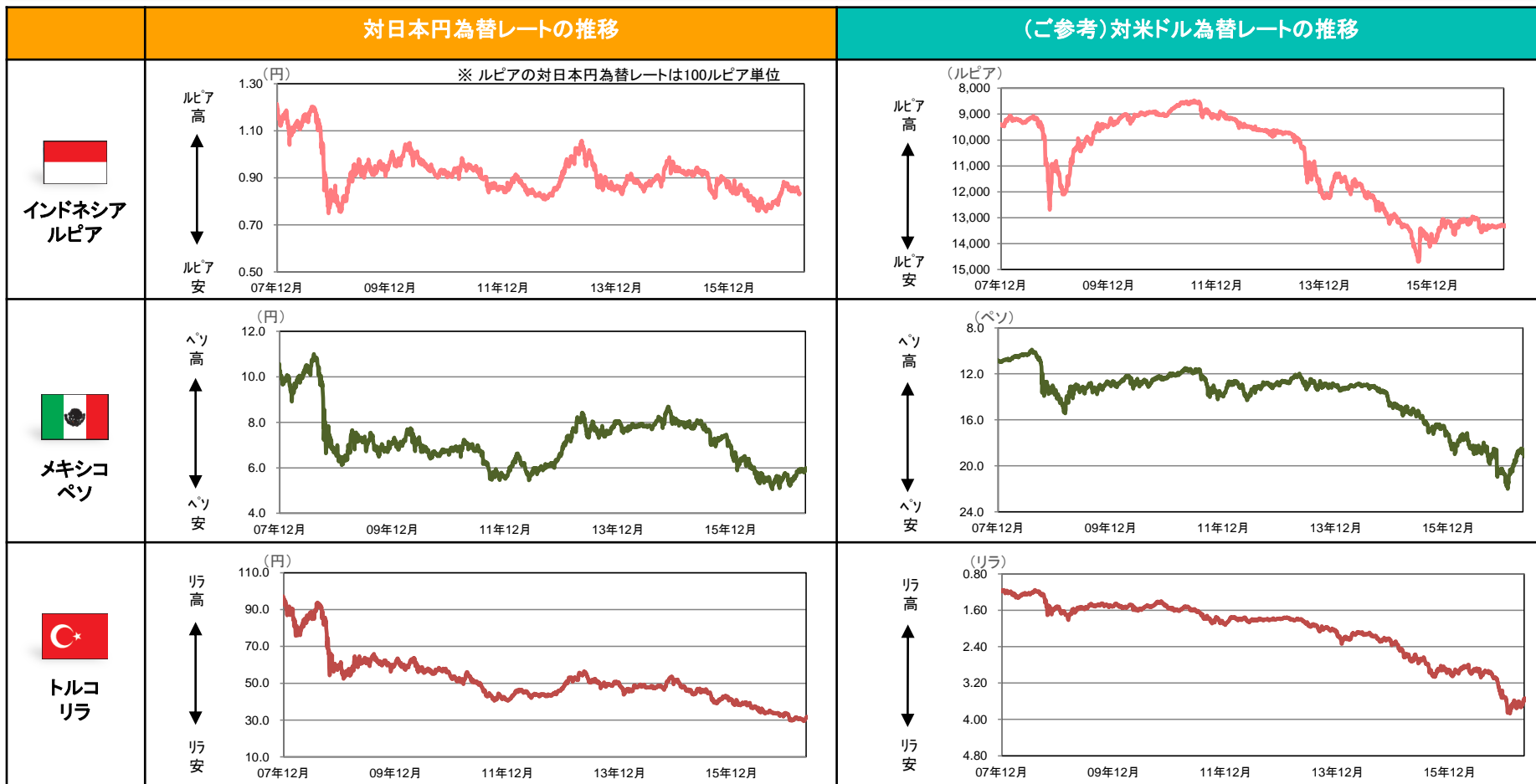
## 主要新興国通貨の対日本円為替レートの推移(2007年12月末～2017年4月末)①



出所: Bloombergのデータを基に、BNYメロン・アセット・マネジメント・ジャパン株式会社が作成

■当資料は、BNYメロン・アセット・マネジメント・ジャパン株式会社が情報提供を目的として作成した資料であり、特定の有価証券の勧誘を目的とするものではありません。■当資料は信頼できると判断した情報に基づき作成しておりますが、情報の正確性・完全性について保証するものではありません。■当資料に掲載されている記載事項は、特に断りのない限り当資料作成時点のものであり、事前の連絡なしに今後変更されることがあります。■当資料中のグラフ、数値等は過去のものまたはシミュレーションの結果であり、将来の運用成果等をお約束するものではありません。■ファンドに生じた損益は、すべて受益者の皆様に帰属します。

## 主要新興国通貨の対日本円為替レートの推移(2007年12月末~2017年4月末)②



出所: Bloombergのデータを基に、BNYメロン・アセット・マネジメント・ジャパン株式会社が作成

■当資料は、BNYメロン・アセット・マネジメント・ジャパン株式会社が情報提供を目的として作成した資料であり、特定の有価証券の勧誘を目的とするものではありません。■当資料は信頼できると判断した情報に基づき作成しておりますが、情報の正確性・完全性について保証するものではありません。■当資料に掲載されている記載事項は、特に断りのない限り当資料作成時点のものであり、事前の連絡なしに今後変更されることがあります。■当資料中のグラフ、数値等は過去のものまたはシミュレーションの結果であり、将来の運用成果等をお約束するものではありません。■ファンドに生じた損益は、すべて受益者の皆様に帰属します。

# 新興国通貨(対日本円為替レート)の動向

新興国通貨の対日本円および対米ドル為替レートの騰落率(2017年4月末現在)

通貨	対日本円為替レート								
	4月末 (対日本円)	騰落率(%)							
		2016年末比	1ヶ月	3ヶ月	1年	3年	5年	10年	
中南米	ブラジルレアル	35.1	▲ 2.3%	▲ 1.6%	▲ 3.6%	14.4%	▲ 23.5%	▲ 17.6%	▲ 40.4%
	メキシコペソ	5.9	4.9%	▲ 0.5%	8.3%	▲ 4.9%	▲ 24.4%	▲ 4.4%	▲ 45.7%
	コロンビアペソ	0.4	▲ 2.6%	▲ 2.2%	▲ 2.3%	2.9%	▲ 28.6%	▲ 17.1%	▲ 32.9%
	ペルーソル	34.3	▲ 1.3%	▲ 0.2%	▲ 0.8%	4.6%	▲ 6.0%	12.5%	▲ 8.7%
	チリペソ	0.2	▲ 4.0%	▲ 0.0%	▲ 4.0%	0.2%	▲ 7.7%	1.2%	▲ 25.6%
	ウルグアイペソ	4.0	▲ 2.9%	1.3%	▲ 1.9%	17.2%	▲ 11.3%	▲ 2.5%	▲ 20.4%
アジア・アフリカ	インドネシアルピア	0.8	▲ 3.7%	0.0%	▲ 1.8%	2.2%	▲ 5.7%	▲ 4.2%	▲ 36.5%
	マレーシアリンギット	25.6	▲ 1.8%	1.3%	▲ 0.4%	▲ 7.6%	▲ 18.4%	▲ 3.1%	▲ 26.6%
	中国元	16.2	▲ 3.9%	▲ 0.2%	▲ 0.9%	▲ 3.6%	▲ 1.4%	27.0%	4.4%
	タイバーツ	3.2	▲ 1.3%	▲ 0.6%	▲ 0.3%	4.4%	1.8%	23.5%	▲ 11.5%
	フィリピンペソ	2.2	▲ 6.0%	▲ 0.4%	▲ 3.0%	▲ 3.9%	▲ 3.5%	16.7%	▲ 11.7%
	南アフリカランド	8.3	▲ 2.2%	0.5%	▲ 0.7%	11.2%	▲ 14.2%	▲ 19.6%	▲ 50.9%
	ナイジェリアナイラ	0.4	▲ 1.6%	2.4%	0.2%	▲ 35.0%	▲ 42.9%	▲ 28.7%	▲ 61.2%
東欧	ロシアルーブル	2.0	3.4%	▲ 0.8%	3.8%	17.5%	▲ 31.6%	▲ 28.5%	▲ 57.8%
	トルコリラ	31.3	▲ 6.6%	2.9%	4.4%	▲ 18.4%	▲ 35.5%	▲ 31.4%	▲ 65.1%
	ハンガリーフォリント	0.4	▲ 11.3%	2.2%	2.6%	▲ 13.0%	▲ 18.2%	5.4%	▲ 34.8%
	ポーランドズロチ	28.8	2.9%	2.5%	2.2%	3.0%	▲ 14.8%	12.5%	▲ 33.2%
	ルーマニアレイ	26.9	▲ 0.9%	2.5%	▲ 0.5%	▲ 2.0%	▲ 15.7%	10.3%	▲ 45.2%

通貨	対米ドル為替レート							
	4月末 (対米ドル)	騰落率(%)						
		2016年末比	1ヶ月	3ヶ月	1年	3年	5年	10年
ブラジルレアル	3.18	2.2%	▲ 1.1%	▲ 1.8%	10.7%	▲ 29.7%	▲ 40.8%	▲ 36.3%
メキシコペソ	18.82	10.1%	▲ 0.5%	10.6%	▲ 7.8%	▲ 30.4%	▲ 31.1%	▲ 41.8%
コロンビアペソ	2,943	2.0%	▲ 1.8%	▲ 0.4%	▲ 0.2%	▲ 34.3%	▲ 40.1%	▲ 28.2%
ペルーソル	3.24	3.5%	0.1%	1.2%	1.4%	▲ 13.5%	▲ 18.5%	▲ 2.2%
チリペソ	667	0.5%	0.2%	▲ 2.1%	0.3%	▲ 15.1%	▲ 26.8%	▲ 20.4%
ウルグアイペソ	28.1	3.2%	1.7%	0.3%	13.7%	▲ 18.3%	▲ 29.2%	▲ 14.6%
インドネシアルピア	13,329	0.7%	▲ 0.0%	0.3%	▲ 1.0%	▲ 13.2%	▲ 31.0%	▲ 31.9%
マレーシアリンギット	4.34	3.4%	2.0%	2.2%	▲ 10.2%	▲ 24.7%	▲ 30.1%	▲ 21.1%
中国元	6.89	0.7%	▲ 0.1%	▲ 0.1%	▲ 6.0%	▲ 9.2%	▲ 8.9%	11.9%
タイバーツ	34.6	3.5%	▲ 0.7%	1.8%	1.2%	▲ 6.4%	▲ 11.0%	▲ 5.2%
フィリピンペソ	50.1	▲ 0.8%	0.3%	▲ 0.4%	▲ 6.2%	▲ 11.1%	▲ 15.5%	▲ 5.2%
南アフリカランド	13.37	2.8%	0.5%	1.4%	7.7%	▲ 21.1%	▲ 42.1%	▲ 47.4%
ナイジェリアナイラ	310.04	2.6%	▲ 0.4%	▲ 0.6%	▲ 35.2%	▲ 47.8%	▲ 48.7%	▲ 58.4%
ロシアルーブル	56.9	8.3%	▲ 0.6%	5.9%	14.0%	▲ 37.1%	▲ 48.3%	▲ 54.8%
トルコリラ	3.55	▲ 0.5%	2.8%	7.3%	▲ 20.6%	▲ 40.2%	▲ 50.3%	▲ 62.4%
ハンガリーフォリント	287	2.9%	0.9%	1.7%	▲ 4.1%	▲ 22.2%	▲ 24.1%	▲ 37.1%
ポーランドズロチ	3.88	8.7%	2.4%	4.8%	0.3%	▲ 21.3%	▲ 18.2%	▲ 28.2%
ルーマニアレイ	4.17	3.8%	2.8%	1.5%	▲ 5.0%	▲ 22.4%	▲ 20.2%	▲ 41.3%

(参考) 日本円

111.5	4.9%	▲ 0.1%	2.0%	▲ 3.1%	▲ 8.0%	▲ 28.0%	7.0%
-------	------	--------	------	--------	--------	---------	------

※騰落率がプラスの場合は新興国通貨高  
 ※インドネシアルピアの対日本円為替レートは100ルピア単位  
 ※コロンビアペソの対日本円為替レートは10ペソ単位

出所: Bloombergのデータを基に、BNYメロン・アセット・マネジメント・ジャパン株式会社が作成

■当資料は、BNYメロン・アセット・マネジメント・ジャパン株式会社が情報提供を目的として作成した資料であり、特定の有価証券の勧誘を目的とするものではありません。■当資料は信頼できると判断した情報に基づき作成しておりますが、情報の正確性・完全性について保証するものではありません。■当資料に掲載されている記載事項は、特に断りのない限り当資料作成時点のものであり、事前の連絡なしに今後変更されることがあります。■当資料中のグラフ、数値等は過去のものまたはシミュレーションの結果であり、将来の運用成果等をお約束するものではありません。■ファンドに生じた損益は、すべて受益者の皆様に帰属します。

# (ご参考) 為替レートの決まり方

- 外国為替市場で米ドル以外の通貨を取引する際には、基軸通貨である米ドルを介して行われます。
- 左下の例のブラジルレアルの場合、まず、100円で1ドルを買い、買った1ドルで2レアルを買い、最終的には、100円で2レアルを買ったことになるので、1レアルは50円ということになります。つまり、「ブラジルレアル/日本円」の為替レートは、「米ドル/日本円」レートを「米ドル/ブラジルレアル」レートで割ることによって算出されるため、これら2つの為替変動が影響します。
- そのため、ブラジルレアルが米ドルに対して大きく上昇したとしても、円高米ドル安が進行してしまうと、結果として、レアルの対円レートも円高米ドル安の影響を受けて、上昇幅が限定的もしくは下落となってしまう可能性があります。また、ブラジルレアルが米ドルに対して大きく上昇し、円安米ドル高となると、結果として、レアルの対円レートは円安米ドル高の影響を受けて、大きく上昇することになります。

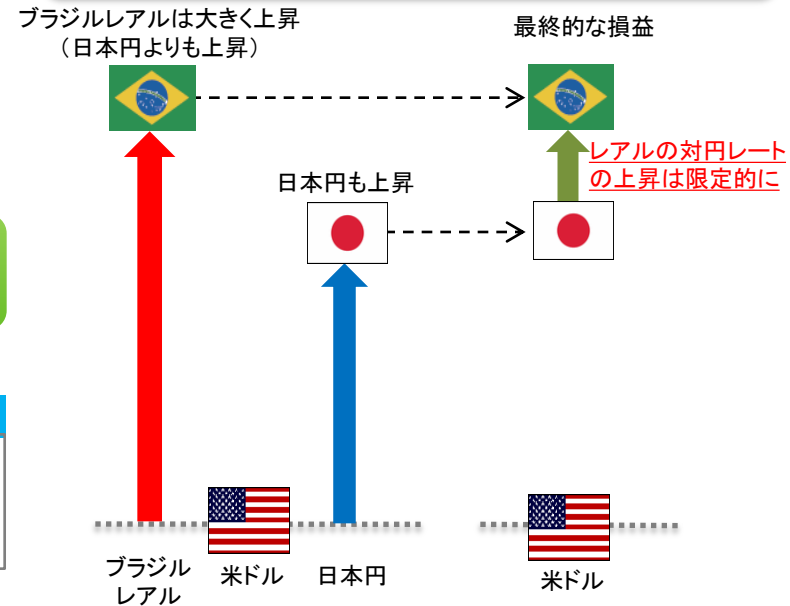
## 円対ブラジルレアルの為替レートの決まり方



### 【計算例】

$$\frac{\text{① 【米ドル/日本円】 100円}}{\text{② 【米ドル/ブラジルレアル】 2.0レアル}} = \text{③ 【ブラジルレアル/日本円】 50円}$$

## 過去10年間のブラジルレアルと日本円の対米ドル相場の動きのイメージ



■当資料は、BNYメロン・アセット・マネジメント・ジャパン株式会社が情報提供を目的として作成した資料であり、特定の有価証券の勧誘を目的とするものではありません。■当資料は信頼できると判断した情報に基づき作成しておりますが、情報の正確性・完全性について保証するものではありません。■当資料に掲載されている記載事項は、特に断りのない限り当資料作成時点のものであり、事前の連絡なしに今後変更されることがあります。■当資料中のグラフ、数値等は過去のものまたはシミュレーションの結果であり、将来の運用成果等をお約束するものではありません。■ファンドに生じた損益は、すべて受益者の皆様に帰属します。