

# BNYメロン・日本株式ダイナミック戦略ファンド

愛称: 臨機応変

追加型投信 / 国内 / 株式・株価指数先物取引 / 特殊型(派生商品型)



基準日: 2019年1月11日(金)

## ファンドの特色

- 主として、わが国の金融商品取引所上場株式(上場予定を含みます。)の中から、企業の成長性と株価の割安性の両方を考慮した銘柄に投資を行います。
- 株式市場の上昇、下落それぞれの局面においてリターンを最大化することを目指し、株価指数先物取引を用いて実質的な株式組入比率を調整します。

## ファンド概要

- 設定日: 2016年10月31日
- 信託期間: 2016年10月31日から2026年10月13日まで
- 決算日: 毎年1月14日  
(休業日の場合は翌営業日)

## 基準価額と純資産総額の推移



※ 基準価額は信託報酬控除後のものです。  
 ※ 分配金再投資後基準価額は、課税前分配金を再投資したものと計算していますので、実際の基準価額とは異なります。  
 ※ 当該実績は過去のものであり、将来の運用成果を約束するものではありません。

## ファンドの状況

基準価額	10,830円	(前月末比)	-121円
純資産総額	105.7億円	※基準価額は1万口当たりとなっています。	

## ファンド騰落率

	1週間	前月末来	設定来
ファンド	-1.58%	-1.10%	16.84%
TOPIX	3.98%	2.39%	9.86%

※ファンドの騰落率は課税前分配金を再投資したものと計算しています。  
 ※設定来については、設定時の基準価額10,000円を基準として計算しています。

## 分配金実績(1万口当たり、課税前)

決算日	2017年 1月	2018年 1月	-	-	-	設定来 累計
分配金	0円	1,000円	-	-	-	1,000円

※ 分配金額は、収益分配方針に基づいて委託会社が決定します。ただし、運用状況等によっては、委託会社の判断で分配金の金額が変わる場合、又は分配金が支払われない場合があります。  
 ※ 分配金実績は、将来の分配金の水準を示唆あるいは保証するものではありません。

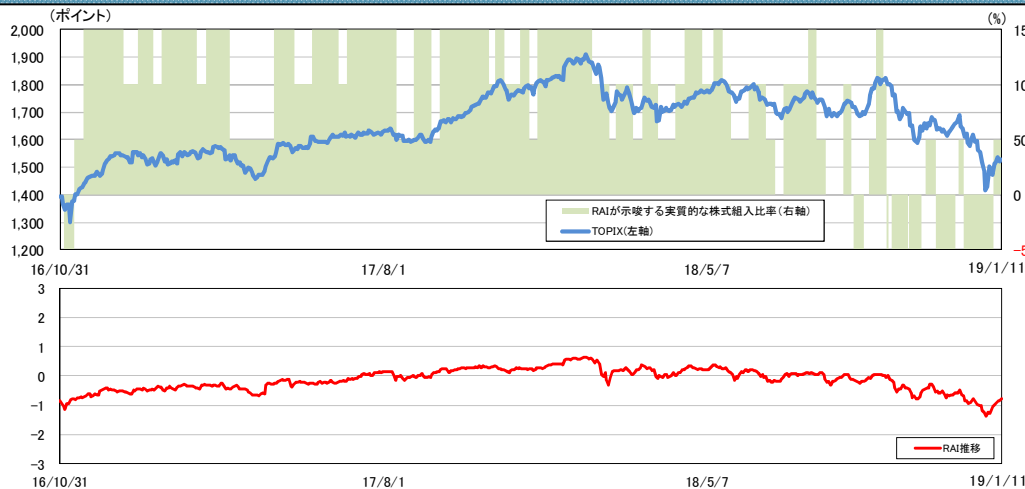
## RAI<sup>(注)</sup>が示唆する先週(1月7日(月)~1月11日(金))の実質的な株式組入比率及びコメント

株式関連指標の改善等を要因にRAI(リスク・アペタイト・インデックス)が上昇したことから、週初に実質的な株式組入比率の目標値を50%に引き上げました。なお、1月15日(火)時点での実質的な株式組入比率の目標値は50%です。

先週の国内株式市場は、米国株式市場が金融政策の柔軟化への期待から大幅に上昇したことを受けて投資家心理が改善し、上昇して始まりました。その後も、米中両国が通商対立解消に向けた交渉を進めるとの観測から上昇し、10日は為替相場の円高が進行したことから輸出企業を中心に反落しました。11日は円高一服や米株高が好感されて上昇しました。TOPIXの週間の騰落率は、+3.98%と上昇しました。

(注) RAI(Risk Appetite Index)は、投資家のリスク選好度合いを測るために世界各国の様々な金融データ(VIX指数、ハイイールド債の動きなど)を当ファンドの投資助言会社である日興グローバルラップ株式会社が独自の手法で組み合わせて算出したものです。日本株は外国人投資家が売買の過半数を占めるため、世界の金融データからグローバルな投資家動向を予測するRAIが日本株の動向予測にも威力を発揮するものと考えられます。

## RAIが示唆する実質的な株式組入比率の推移(設定来)



RAIが示唆する今週  
(1月15日(火))時点の  
実質的な株式組入比率

50%

※RAIが示唆する実質的な株式組入比率とは、あくまでも目標であり実際のファンドの実質的な株式組入比率とは異なる場合があります。

●当資料は、ファンドの運用状況に関する情報提供を目的にBNYメロン・アセット・マネジメント・ジャパン株式会社が作成したものです。●当資料に記載の運用実績に関するグラフ、図表、数値その他いかなる内容も過去のものであり、将来の運用成果を示唆あるいは保証するものではありません。●ファンドは、主に国内株式に投資を行いますので、株式の価格変動等の影響により基準価額は上下し、投資元本を割り込むことがあります。●ファンドに生じた利益または損失は、すべて受益者に帰属します。●お申し込みにあたっては、販売会社より投資信託説明書(交付目論見書)をお渡ししますので、必ず内容をご確認のうえ、お客様ご自身でご判断下さい。●市況動向、資金動向その他の要因等によっては、ファンドの特色に合致した運用ができない場合があります。

設定・運用は BNYメロン・アセット・マネジメント・ジャパン株式会社  
 金融商品取引業者: 関東財務局長(金商)第406号

[加入協会] 一般社団法人 投資信託協会 / 一般社団法人 日本投資顧問業協会 / 一般社団法人 第二種金融商品取引業協会

# BNYメロン・日本株式ダイナミック戦略ファンド

## 愛称: 臨機応変

追加型投信 / 国内 / 株式・株価指数先物取引 / 特殊型(派生商品型)

基準日: 2019年1月11日(金)

### 投資リスク

#### 基準価額の変動要因(主な投資リスク)

当ファンドは、主としてわが国の株式への投資を行うと同時にデリバティブを活用しますので、組入れた有価証券等の値動きにより、当ファンドの基準価額は大きく変動することがあります。

当ファンドは、元本が保証されているものではなく、基準価額の下落により解約・償還金額が投資元本を下回り、損失を被る可能性があります。運用により信託財産に生じた利益または損失は、すべて受益者に帰属します。当ファンドは、預貯金とは異なります。預金保険または保険契約者保護機構の対象ではありません。また、銀行など登録金融機関で購入された場合、投資者保護基金の支払いの対象とはなりません。

実質的な株式組入比率の調整に関するリスク	当ファンドは、市場の状況により、デリバティブ(株価指数先物取引)を用いて実質的な株式組入比率を調整し、純資産総額の-50%~+150%の範囲内でコントロールすることを原則とします。当ファンドの現物株式部分の運用は委託会社の日本株式運用チームによるアクティブ運用であるため、当ファンドの基準価額は、意図した実質株式組入比率を反映した動きとはならないことがあります。実質投資割合は信託財産の純資産総額を超える場合があり、委託会社の判断と反対方向に株式市場が動いた場合、想定以上に損失が膨らむことがあります。また、実質的な株式組入比率が-50%の場合は、株式市場が上昇しても当ファンドの基準価額は下落することがあります。
価格変動リスク	株式の価格動向は、個々の企業の活動や、国内および国際的な政治・経済情勢の影響を受けます。そのため、当ファンドの投資成果は、株式の価格変動があった場合、元本欠損を含む重大な損失が生じる場合があります。
株式の発行企業の信用リスク	当ファンドは、株式への投資を行うため、株式発行企業の信用リスクを伴います。株式発行企業の経営・財務状況の悪化等に伴う株価の下落により、当ファンドの基準価額が下落し元本欠損が生じるおそれがあります。発行企業が経営不安、倒産等に陥った場合には、投資資金がほとんど回収できなくなることがあります。
流動性リスク	流動性リスクは、有価証券等を売却あるいは購入しようとする際に、買い需要がなく希望する時期に希望する価格で売却することが不可能となることあるいは売り供給がなく希望する時期に希望する価格で購入することが不可能となること等のリスクのことをいいます。市場規模や取引量が小さい市場に投資する場合、また市場環境の急変等があった場合、流動性の状況によって期待される価格で売買取引できないことがあり基準価額の変動要因となります。
デリバティブ取引のリスク	当ファンドは、有価証券および金利関連のデリバティブに投資することがあります。デリバティブの運用には、ヘッジする商品とヘッジされるべき資産との間の相関性や流動性を欠く可能性、証拠金を積むことによるリスク等様々なリスクが伴います。実際の価格変動が見通しと異なった場合に、当ファンドが損失を被るリスクを伴います。

※基準価額の変動要因は上記に限定されるものではありません。

#### その他の留意点

クーリング・オフ	当ファンドのお取引に関しては、金融商品取引法第37条の6の規定(いわゆるクーリング・オフ)の適用はありません。
収益分配金にかかる留意点	<ul style="list-style-type: none"> <li>収益分配金は、計算期間中に発生した運用収益(経費控除後の利子・配当等収益および評価益を含む売買益)を超えて支払われる場合があります。したがって、収益分配金の水準は、必ずしも計算期間中におけるファンドの収益率を示すものではありません。</li> <li>受益者のファンドの購入価額によっては、収益分配金の全額または一部が、実質的には元本の一部払い戻しに相当する場合があります。ファンド購入後の運用状況により、分配金額より基準価額の値上がり率が小さかった場合も同様です。</li> <li>収益分配金は、ファンドの純資産から支払われますので、収益分配金の支払後の純資産は減少することとなり、基準価額が下落する要因となります。計算期間中の運用収益以上に収益分配金の支払を行う場合、当期決算日の基準価額は前期決算日と比較して下落することになります。</li> </ul>

●当資料は、ファンドの運用状況に関する情報提供を目的にBNYメロン・アセット・マネジメント・ジャパン株式会社が作成したものです。●当資料に記載の運用実績に関するグラフ、図表、数値その他いかなる内容も過去のものであり、将来の運用成果を示唆あるいは保証するものではありません。●ファンドは、主に国内株式に投資を行いますので、株式の価格変動等の影響により基準価額は上下し、投資元本を割り込むことがあります。●ファンドに生じた利益または損失は、すべて受益者に帰属します。●お申し込みにあたっては、販売会社より投資信託説明書(交付目論見書)をお渡ししますので、必ず内容をご確認のうえ、お客様ご自身でご判断下さい。●市況動向、資金動向その他の要因等によっては、ファンドの特色に合致した運用ができない場合があります。



# BNYメロン・日本株式ダイナミック戦略ファンド

## 愛称: 臨機応変

追加型投信 / 国内 / 株式・株価指数先物取引 / 特殊型(派生商品型)

基準日: 2019年1月11日(金)

### リスクの管理体制

ファンドの運用におけるリスク管理については、運用部門における日々のモニタリングに加えて、運用部門から独立した組織体制においても行っています。

#### [投資政策委員会]

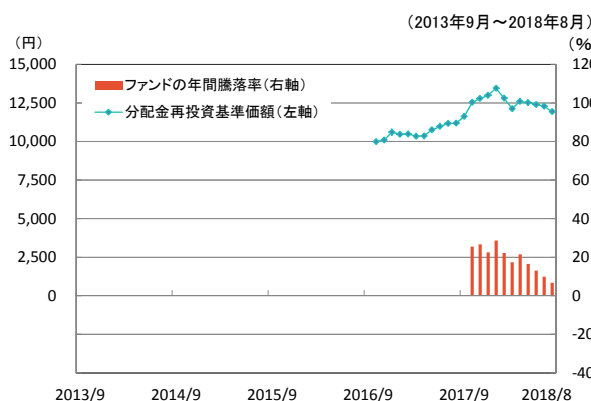
ファンドの運用計画書の審議、運用実績の評価、運用に関する法令および内部規則の遵守状況の確認、最良執行に関する方針の策定および確認を行います。

#### [コンプライアンス・リスク管理委員会]

コンプライアンスおよびリスク管理に関わる事項等の審議・決定を行い、委託会社の法令遵守・リスク管理として必要な内部管理態勢を確保します。

### 参考情報

#### 当ファンドの年間騰落率および分配金再投資基準価額の推移

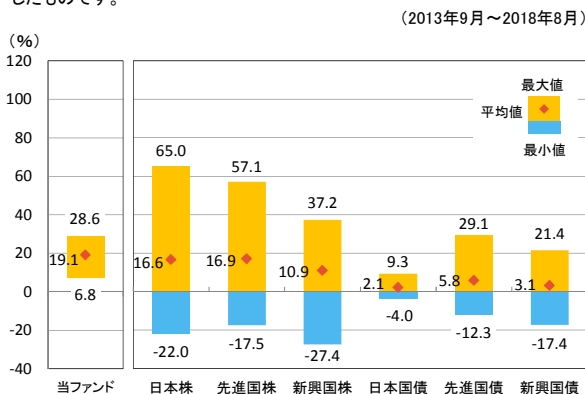


\* 年間騰落率は、2017年10月～2018年8月(当ファンドの設定日は、2016年10月31日です。)の各月末における直近1年間の騰落率を示しています。

\* 年間騰落率は、税引き前収益分配金を分配時に再投資したものと計算しており、実際の基準価額に基づいて計算した年間騰落率とは異なる場合があります。また、分配金再投資基準価額は、税引き前収益分配金を分配時に再投資したものと計算しており、実際の基準価額とは異なる場合があります。

#### 当ファンドと代表的な資産クラス\*との騰落率の比較

グラフは、当ファンドと代表的な資産クラスを定量的に比較できるように作成したものです。



\* グラフは、2013年9月～2018年8月の5年間の各月末における直近1年間の騰落率の平均値・最大値・最小値を、当ファンドおよび他の代表的な資産クラスについて表示したものです。

なお、当ファンドについては、設定日が2016年10月31日のため、2017年10月～2018年8月の数値であり、単純な比較はできません。

当ファンドについては、税引き前収益分配金を分配時に再投資したものと計算しており、実際の基準価額に基づいて計算した年間騰落率とは異なる場合があります。

\* 全ての資産クラスが当ファンドの投資対象とは限りません。

#### ※ 各資産クラスの指数

- 日本株 東証株価指数 (TOPIX) (配当込み)  
東京証券取引所市場第一部に上場する全ての日本企業(内国普通株式全銘柄)を対象として算出した株価指数で、配当を考慮したものです。
- 先進国株 MSCI KOKUSAI インデックス (配当込み、円ベース)  
MSCI Inc. が算出・公表している、日本を除く先進国の株式を対象として算出されたグローバルな株価指数で、配当を考慮したものです。
- 新興国株 MSCI エマージング・マーケット・インデックス (配当込み、円ベース)  
MSCI Inc. が算出・公表している、世界の新興国の株式を対象として算出された株価指数で、配当を考慮したものです。
- 日本国債 NOMURA-BPI 国債  
野村証券株式会社が算出・公表している、日本の国債市場の動向を的確に表すために開発された投資収益指数です。
- 先進国債 FTSE 世界国債インデックス (除く日本、ヘッジなし、円ベース)  
FTSE Fixed Income LLC が算出・公表している債券インデックスで、日本を除く世界の主要国の国債の価格と利息収入を合わせた総合投資収益率を各市場の時価総額で加重平均した指数です。
- 新興国債 JPモルガン・ガバメント・ボンド・インデックス・エマージング・マーケット・グローバル・ディバースィファイド (円ベース)  
J.P.Morgan Securities LLC が算出・公表している、新興国が発行する現地通貨建て国債を対象にした、時価総額ベースの指数です。

TOPIXに関する著作権、知的財産権その他一切の権利は、東京証券取引所に帰属します。  
MSCIインデックスに関する著作権、知的財産権その他一切の権利は、MSCI Inc.に帰属します。  
NOMURA-BPIに関する著作権、商標権、知的財産権その他一切の権利は、野村証券株式会社に帰属します。  
FTSE世界国債インデックスに関する著作権、商標権、知的財産権その他一切の権利は、FTSE Fixed Income LLCに帰属します。  
JPモルガン・ガバメント・ボンド・インデックスに関する著作権、知的財産権その他一切の権利は、J.P.Morgan Securities LLCに帰属します。

上記各指数の騰落率は、データソースが提供する各指数をもとに、株式会社野村総合研究所が計算しております。  
株式会社野村総合研究所及び各指数のデータソースは、その内容について、信憑性、正確性、完全性、最新性、網羅性、適時性を含む一切の保証を行いません。  
また、株式会社野村総合研究所及び各指数のデータソースは、当該騰落率に関連して資産運用または投資判断をした結果生じた損害等、当該騰落率の利用に起因する損害及び一切の問題について、何らの責任も負いません。

●当資料は、ファンドの運用状況に関する情報提供を目的にBNYメロン・アセット・マネジメント・ジャパン株式会社が作成したものです。●当資料に記載の運用実績に関するグラフ、図表、数値その他いかなる内容も過去のものであり、将来の運用成果を示唆あるいは保証するものではありません。●ファンドは、主に国内株式に投資を行いますので、株式の価格変動等の影響により基準価額は上下し、投資元本を割り込むことがあります。●ファンドに生じた利益または損失は、すべて受益者に帰属します。●お申し込みにあたっては、販売会社より投資信託説明書(交付目録見書)をお渡ししますので、必ず内容をご確認のうえ、お客様ご自身でご判断下さい。●市況動向、資金動向その他の要因等によっては、ファンドの特色に合致した運用ができない場合があります。

設定・運用は BNYメロン・アセット・マネジメント・ジャパン株式会社

金融商品取引業者: 関東財務局長(金商)第406号

[加入協会] 一般社団法人 投資信託協会 / 一般社団法人 日本投資顧問業協会 / 一般社団法人 第二種金融商品取引業協会

# BNYメロン・日本株式ダイナミック戦略ファンド

## 愛称: 臨機応変

追加型投信 / 国内 / 株式・株価指数先物取引 / 特殊型(派生商品型)

基準日: 2019年1月11日(金)

### お申込みメモ

購入単位	販売会社が定める単位 収益分配金を再投資する場合は1口の整数倍とします。 ※「一般コース」および「自動継続投資コース」があります。詳しくは、販売会社までお問い合わせください。
購入価額	購入申込受付日の基準価額 ※ファンドの基準価額は1万円当たりで表示しています。
購入代金	販売会社が定める期日までにお支払いください。
換金単位	販売会社が定める単位
換金価額	換金申込受付日の基準価額から信託財産留保額を控除した価額
換金代金	原則として換金申込受付日から起算して5営業日目より、申込みの販売会社でお支払いします。
申込締切時間	営業日の午後3時までに販売会社が受付けた分を当日の申込み分とします。
購入の申込期間	平成30年10月16日～平成31年4月15日 ※申込期間は、上記期間満了前に有価証券届出書を提出することにより更新されます。
換金制限	信託財産の資金管理を円滑に行うため、委託会社の判断により、大口のご換金の場合には制限を設けさせていただく場合があります。
購入・換金 申込受付中止 および取消し	金融商品取引所等における取引の停止、決済機能の停止その他やむを得ない事情があるときは、委託会社は、受益権の購入・換金の申込みの受け付けを中止することおよびすでに受付けた申込みの受け付けを取消す場合があります。
信託期間	平成38年10月13日まで(当初信託設定日:平成28年10月31日) ※委託会社は、信託期間の延長が受益者に有利であると認めるときは、信託期間を延長することができます。
繰上償還	受益権の総口数が10億口を下回るようになった場合等には、繰上償還することがあります。
決算日	毎年1月14日(休業日の場合は翌営業日)
収益分配	毎決算時に、収益分配方針に基づき分配を行います。 委託会社の判断で分配を行わないことがあります。 ※「自動継続投資コース」の場合、収益分配金は税引き後再投資されます。
信託金の限度額	5,000億円
公告	日本経済新聞に掲載します。
運用報告書	毎決算後および償還時に交付運用報告書を作成し、販売会社を通じて知れている受益者に交付します。
課税関係	課税上は、株式投資信託として取扱われます。 公募株式投資信託は税法上、少額投資非課税制度の適用対象です。 配当控除の適用が可能です。

●当資料は、ファンドの運用状況に関する情報提供を目的にBNYメロン・アセット・マネジメント・ジャパン株式会社が作成したものです。●当資料に記載の運用実績に関するグラフ、図表、数値その他いかなる内容も過去のものであり、将来の運用成果を示唆あるいは保証するものではありません。●ファンドは、主に国内株式に投資を行いますので、株式の価格変動等の影響により基準価額は上下し、投資元本を割り込むことがあります。●ファンドに生じた利益または損失は、すべて受益者に帰属します。●お申し込みにあたっては、販売会社より投資信託説明書(交付目論見書)をお渡しますので、必ず内容をご確認のうえ、お客様ご自身でご判断下さい。●市況動向、資金動向その他の要因等によっては、ファンドの特色に合致した運用ができない場合があります。

設定・運用は BNYメロン・アセット・マネジメント・ジャパン株式会社

金融商品取引業者: 関東財務局長(金商)第406号

[加入協会] 一般社団法人 投資信託協会 / 一般社団法人 日本投資顧問業協会 / 一般社団法人 第二種金融商品取引業協会

# BNYメロン・日本株式ダイナミック戦略ファンド

## 愛称: 臨機応変

追加型投信 / 国内 / 株式・株価指数先物取引 / 特殊型(派生商品型)

基準日: 2019年1月11日(金)

### ファンドの費用・税金

ファンドの費用		
投資家が直接的に負担する費用		
購入時手数料	購入価額 × <b>上限3.78%(税抜 3.5%)</b> (手数料率は販売会社が定めます。) ※自動継続投資契約に基づいて収益分配金を再投資する場合は、申込手数料はかかりません。	≪当該手数料を対価とする役務の内容≫ 販売会社が、商品および関連する投資環境の説明および情報提供等、ならびに購入に関する事務コストの対価として、購入時に頂戴するものです。
信託財産留保額	換金申込受付日の基準価額 × <b>0.3%</b>	受益者が、投資信託を解約する際に支払う費用のことで、長期に保有する受益者との公平性を確保するため、信託財産中に留保されるものです。
投資家が信託財産で間接的に負担する費用		
運用管理費用(信託報酬)	信託財産の日々の純資産総額 × <b>年率1.8792%(税抜 1.74%)</b> 運用管理費用(信託報酬)は、毎計算期間の最初の6か月終了日および毎計算期末または信託終了のとき、信託財産中から支払われますが、日々費用として計上されており、日々の基準価額は信託報酬控除後となります。 運用管理費用(信託報酬)の配分は、以下のとおりです。	
合計	<b>年率1.8792%(税抜 1.74%)</b>	≪当該運用管理費用を対価とする役務の内容≫
(委託会社)	年率0.85%(税抜)	信託財産の運用指図(投資助言会社による運用に関する投資助言を含む)、目論見書・運用報告書の作成等
(販売会社)	年率0.85%(税抜)	購入後の情報提供、運用報告書等各種書類の送付、口座内でのファンドの管理および事務手続き等
(受託会社)	年率0.04%(税抜)	信託財産の保管・管理、委託会社からの指図の実行、信託財産の計算等
	<b>当ファンドの投資助言会社への報酬</b> 委託会社の受取る報酬には、当ファンドにおいて運用に関する投資助言を受けている投資助言会社への報酬が含まれます。 報酬額 = 信託財産の日々の純資産総額 × 年率0.162%(税抜 0.15%)	
その他費用・手数料	監査法人等に支払うファンドの監査にかかる費用、目論見書等の作成、印刷および交付費用ならびに公告費用等、その他の管理、運営にかかる費用、組入有価証券の売買の際に発生する売買委託手数料、先物・オプション取引等に要する費用等が、信託財産より支払われます。 ◆その他費用・手数料については、資産規模および運用状況等により変動しますので、料率、上限額等を表示することができません。	

※上記費用の総額につきましては、投資家の皆様の保有される期間等により異なりますので、表示することができません。

### 税金

- ・税金は表に記載の時期に適用されます。
- ・以下の表は、個人投資家の源泉徴収時の税率であり、課税方法等により異なる場合があります。

時期	項目	税金
分配時	所得税、復興特別所得税および地方税	配当所得として課税 普通分配金に対して20.315%
換金(解約)時および償還時	所得税、復興特別所得税および地方税	譲渡所得として課税 換金(解約)時および償還時の差益(譲渡益)に対して20.315%

※上記は、平成30年9月末現在のものです。

※少額投資非課税制度「愛称: NISA(ニーサ)」、未成年者少額投資非課税制度「愛称: ジュニアNISA(ジュニアニーサ)」をご利用の場合、毎年、一定額の範囲で新たに購入した公募株式投資信託などから生じる配当所得および譲渡所得が一定期間非課税となります。ご利用になれるのは、販売会社で非課税口座を開設するなど、一定の条件に該当する方が対象となります。詳しくは、販売会社までお問い合わせください。

※法人の場合は、上記とは異なります。

※税法が改正された場合等には、税率等が変更される場合があります。税金の取扱いの詳細については、税務専門家にご確認されることをお勧めします。

●当資料は、ファンドの運用状況に関する情報提供を目的にBNYメロン・アセット・マネジメント・ジャパン株式会社が作成したものです。●当資料に記載の運用実績に関するグラフ、図表、数値その他いかなる内容も過去のものであり、将来の運用成果を示唆あるいは保証するものではありません。●ファンドは、主に国内株式に投資を行いますので、株式の価格変動等の影響により基準価額は上下し、投資元本を割り込むことがあります。●ファンドに生じた利益または損失は、すべて受益者に帰属します。●お申し込みにあたっては、販売会社より投資信託説明書(交付目論見書)をお渡ししますので、必ず内容をご確認のうえ、お客様ご自身でご判断下さい。●市況動向、資金動向その他の要因等によっては、ファンドの特色に合致した運用ができない場合があります。



# BNYメロン・日本株式ダイナミック戦略ファンド

## 愛称: 臨機応変

追加型投信 / 国内 / 株式・株価指数先物取引 / 特殊型(派生商品型)

基準日: 2019年1月11日(金)

### 委託会社、その他関係法人

**委託会社** BNYメロン・アセット・マネジメント・ジャパン株式会社(信託財産の運用指図等)

**投資助言会社** 日興グローバルラップ株式会社(運用に関する投資助言)

**受託会社** 三菱UFJ信託銀行株式会社(信託財産の保管・管理業務等)

**販売会社** (募集・販売の取扱い等) 販売会社のご照会先は、以下をご参照ください。

お申込み、投資信託説明書(交付目論見書)のご請求は、以下の販売会社へお申し出ください。

金融商品取引業者名		登録番号	日本証券業協会	一般社団法人 金融先物 取引業協会	一般社団法人 第二種金融商品 取引業協会	一般社団法人 日本投資顧問業 協会
とちぎんTT証券株式会社	金融商品取引業者	関東財務局長(金商)第32号	○			
東海東京証券株式会社	金融商品取引業者	東海財務局長(金商)第140号	○	○	○	
ほくほくTT証券株式会社	金融商品取引業者	北陸財務局長(金商)第24号	○			
ワイエム証券株式会社	金融商品取引業者	中国財務局長(金商)第8号	○			
浜銀TT証券株式会社	金融商品取引業者	関東財務局長(金商)第1977号	○			
高木証券株式会社	金融商品取引業者	近畿財務局長(金商)第20号	○			
西日本シティTT証券株式会社	金融商品取引業者	福岡財務支局長(金商)第75号	○			

●当資料は、ファンドの運用状況に関する情報提供を目的にBNYメロン・アセット・マネジメント・ジャパン株式会社が作成したものです。●当資料に記載の運用実績に関するグラフ、図表、数値その他いかなる内容も過去のものであり、将来の運用成果を示唆あるいは保証するものではありません。●ファンドは、主に国内株式に投資を行いますので、株式の価格変動等の影響により基準価額は上下し、投資元本を割り込むことがあります。●ファンドに生じた利益または損失は、すべて受益者に帰属します。●お申し込みにあたっては、販売会社より投資信託説明書(交付目論見書)をお渡しますので、必ず内容をご確認のうえ、お客様ご自身でご判断下さい。●市況動向、資金動向その他の要因等によっては、ファンドの特色に合致した運用ができない場合があります。

設定・運用は BNYメロン・アセット・マネジメント・ジャパン株式会社

金融商品取引業者: 関東財務局長(金商)第406号

[加入協会]一般社団法人 投資信託協会 / 一般社団法人 日本投資顧問業協会 / 一般社団法人 第二種金融商品取引業協会