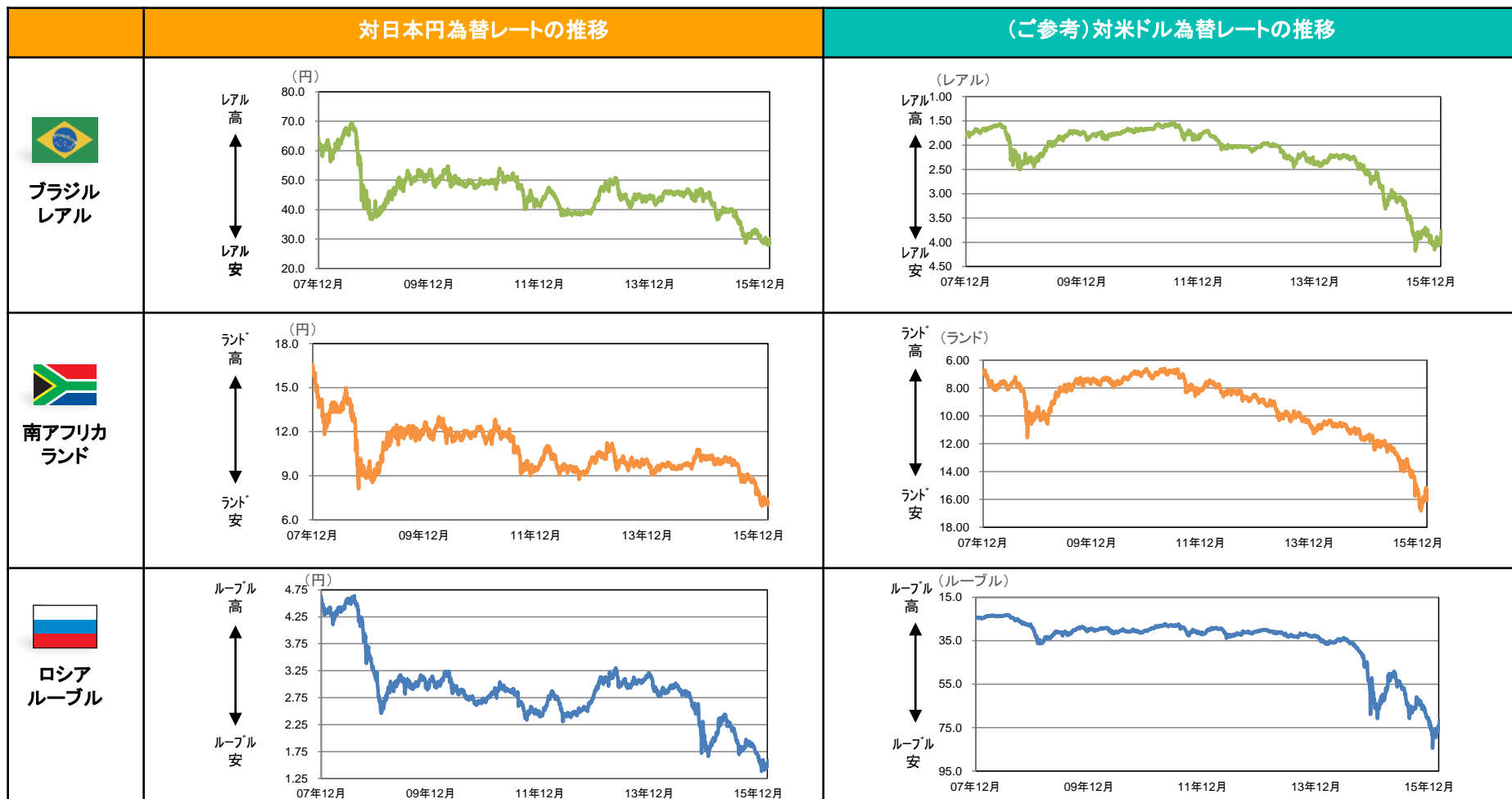


## 主要新興国通貨の対日本円為替レートの推移(2007年12月末～2016年2月末)①

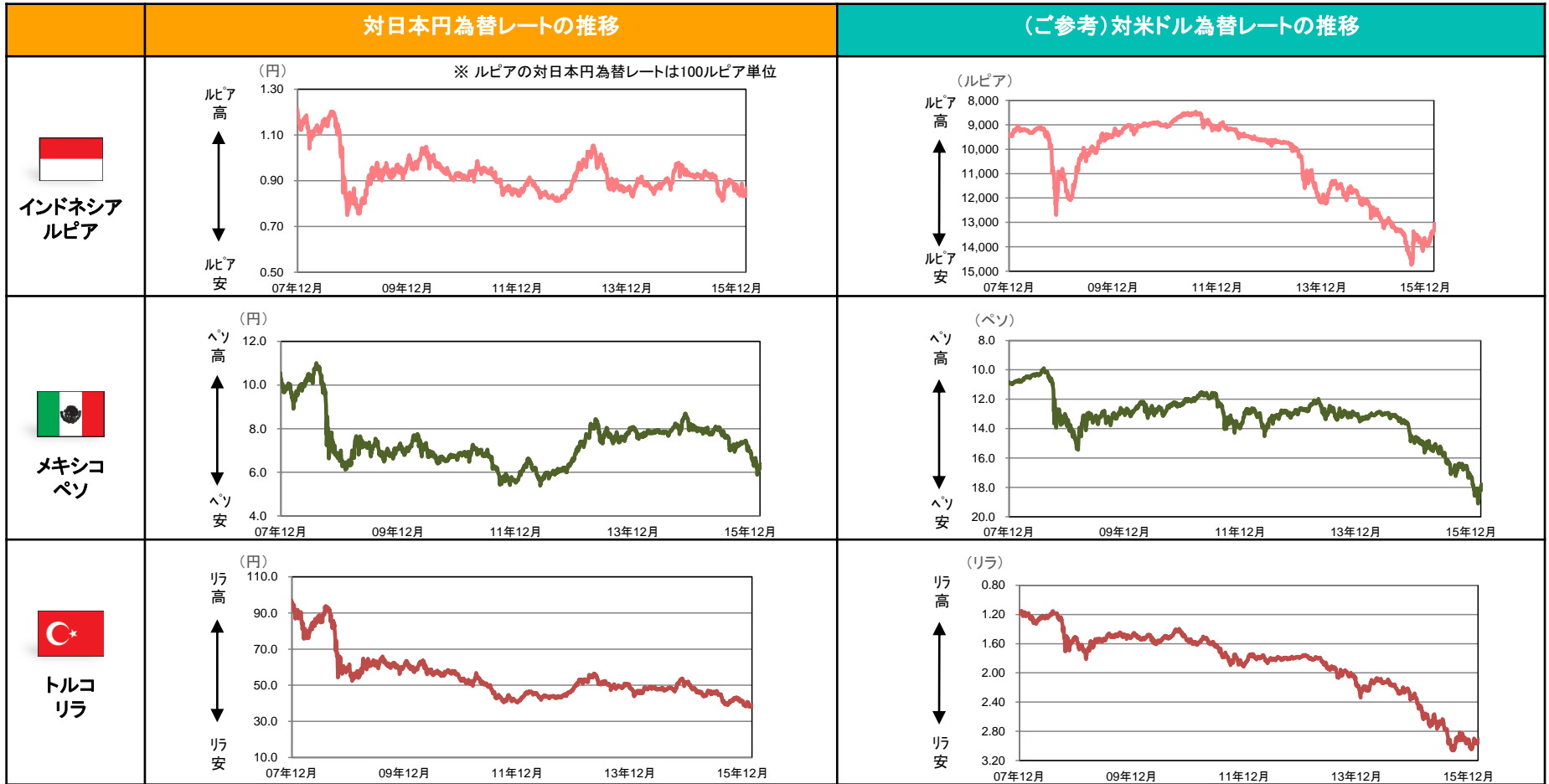


出所: Bloombergのデータを基に、BNYメロン・アセット・マネジメント・ジャパン株式会社が作成

本資料は、情報提供を目的としてBNYメロン・アセット・マネジメント・ジャパン株式会社が作成した資料であり、特定の金融商品の推奨(有価証券の取得の勧誘)を目的とするものではありません。当資料は信頼できると考えられる情報に基づいて作成しておりますが、情報の正確性、完全性を保証するものではありません。当資料に示された記述内容、数値、図表等は、特に断りのない限り当資料作成日時点の当社の見解であり、事前の連絡なしに変更されることがあります。なお、当資料中のいかなる内容も将来の投資収益を示唆あるいは保証するものではありません。

# 新興国通貨(対日本円為替レート)の動向

## 主要新興国通貨の対日本円為替レートの推移(2007年12月末～2016年2月末)②



出所: Bloombergのデータを基に、BNYメロン・アセット・マネジメント・ジャパン株式会社が作成

本資料は、情報提供を目的としてBNYメロン・アセット・マネジメント・ジャパン株式会社が作成した資料であり、特定の金融商品の推奨(有価証券の取得の勧誘)を目的とするものではありません。当資料は信頼できると考えられる情報に基づいて作成しておりますが、情報の正確性、完全性を保証するものではありません。当資料に示された記述内容、数値、図表等は、特に断りのない限り当資料作成日時点の当社の見解であり、事前の連絡なしに変更されることがあります。なお、当資料中のいかなる内容も将来の投資収益を示唆あるいは保証するものではありません。

# 新興国通貨(対日本円為替レート)の動向

新興国通貨の対日本円および対米ドル為替レートの騰落率(2016年2月末現在)

	通貨	対日本円為替レート								対米ドル為替レート							
		2月末 (対日本円)	騰落率(%)							2月末 (対米ドル)	騰落率(%)						
			2015年末比	1ヶ月	3ヶ月	1年	3年	5年	10年		2015年末比	1ヶ月	3ヶ月	1年	3年	5年	10年
中 南 米	ブラジルレアル	28.3	▲ 9.2%	▲ 4.6%	▲ 11.6%	▲ 31.0%	▲ 39.4%	▲ 42.5%	▲ 47.9%	3.99	▲ 3.2%	2.0%	▲ 3.7%	▲ 27.1%	▲ 50.6%	▲ 58.3%	▲ 46.4%
	メキシコペソ	6.2	▲ 11.2%	▲ 6.4%	▲ 16.6%	▲ 22.2%	▲ 14.2%	▲ 8.5%	▲ 44.2%	18.25	▲ 5.3%	0.1%	▲ 9.1%	▲ 17.7%	▲ 30.0%	▲ 33.7%	▲ 42.6%
	コロンビアペソ	0.3	▲ 11.2%	▲ 8.1%	▲ 15.1%	▲ 29.5%	▲ 33.5%	▲ 21.6%	▲ 34.6%	3,342	▲ 5.3%	▲ 1.8%	▲ 7.5%	▲ 25.4%	▲ 45.7%	▲ 43.2%	▲ 32.7%
	ペルーソル	32.0	▲ 9.5%	▲ 8.1%	▲ 12.3%	▲ 17.0%	▲ 10.3%	8.7%	▲ 9.4%	3.54	▲ 3.8%	▲ 2.1%	▲ 4.9%	▲ 12.6%	▲ 27.1%	▲ 21.6%	▲ 7.2%
	チリペソ	0.2	▲ 4.2%	▲ 4.2%	▲ 5.4%	▲ 15.4%	▲ 16.3%	▲ 5.3%	▲ 27.5%	693	2.2%	2.4%	3.0%	▲ 10.6%	▲ 31.7%	▲ 31.4%	▲ 25.4%
	ウルグアイペソ	3.5	▲ 13.0%	▲ 9.6%	▲ 15.4%	▲ 27.4%	▲ 27.1%	▲ 16.4%	▲ 26.3%	32.1	▲ 7.4%	▲ 3.4%	▲ 8.0%	▲ 23.4%	▲ 40.8%	▲ 39.5%	▲ 24.5%
ア ジ ア ・ ア フリ カ	インドネシアルピア	0.8	▲ 3.2%	▲ 3.9%	▲ 4.9%	▲ 8.4%	▲ 11.3%	▲ 8.9%	▲ 33.2%	13,369	3.2%	2.7%	3.5%	▲ 3.1%	▲ 27.6%	▲ 34.0%	▲ 31.3%
	マレーシアリンギット	26.8	▲ 4.5%	▲ 7.8%	▲ 7.2%	▲ 19.0%	▲ 10.1%	▲ 0.2%	▲ 14.3%	4.21	1.8%	▲ 1.5%	1.1%	▲ 14.3%	▲ 26.6%	▲ 27.7%	▲ 11.9%
	中国元	17.2	▲ 7.1%	▲ 6.1%	▲ 10.4%	▲ 9.4%	16.4%	38.5%	19.3%	6.55	▲ 0.9%	0.4%	▲ 2.3%	▲ 4.2%	▲ 5.0%	0.4%	22.8%
	タイバーツ	3.2	▲ 5.3%	▲ 6.3%	▲ 7.7%	▲ 14.2%	2.3%	18.4%	6.9%	35.6	1.0%	0.2%	0.6%	▲ 9.3%	▲ 16.5%	▲ 14.2%	10.0%
	フィリピンペソ	2.4	▲ 7.4%	▲ 6.0%	▲ 8.7%	▲ 12.1%	5.0%	26.6%	5.4%	47.5	▲ 1.2%	0.5%	▲ 0.5%	▲ 7.0%	▲ 14.3%	▲ 8.2%	8.8%
	南アフリカランド	7.0	▲ 10.3%	▲ 6.5%	▲ 17.8%	▲ 31.9%	▲ 32.6%	▲ 40.0%	▲ 62.6%	16.07	▲ 4.3%	0.0%	▲ 10.5%	▲ 28.1%	▲ 45.0%	▲ 56.6%	▲ 61.6%
東 欧	ナイジェリアナイラ	0.6	▲ 6.2%	▲ 5.3%	▲ 8.2%	▲ 3.7%	▲ 2.6%	6.3%	▲ 36.9%	199.00	0.3%	0.3%	0.3%	2.1%	▲ 20.3%	▲ 22.8%	▲ 35.3%
	ロシアルーブル	1.5	▲ 9.9%	▲ 6.5%	▲ 20.0%	▲ 23.8%	▲ 50.7%	▲ 47.5%	▲ 64.1%	76.0	▲ 3.9%	▲ 0.1%	▲ 12.9%	▲ 19.5%	▲ 59.8%	▲ 62.0%	▲ 63.1%
	トルコリラ	38.1	▲ 7.8%	▲ 6.5%	▲ 9.8%	▲ 19.5%	▲ 25.7%	▲ 25.5%	▲ 57.0%	2.96	▲ 1.8%	▲ 0.0%	▲ 1.7%	▲ 14.9%	▲ 39.4%	▲ 46.0%	▲ 55.8%
	ハンガリーフォリント	0.4	▲ 5.7%	▲ 5.9%	▲ 5.2%	▲ 10.3%	▲ 2.7%	▲ 4.8%	▲ 27.5%	285	0.6%	0.6%	3.2%	▲ 5.1%	▲ 20.6%	▲ 31.0%	▲ 25.5%
	ポーランドズロチ	28.2	▲ 8.8%	▲ 4.8%	▲ 7.3%	▲ 12.5%	▲ 2.8%	▲ 0.9%	▲ 22.7%	4.00	▲ 2.7%	1.8%	1.1%	▲ 7.5%	▲ 20.6%	▲ 28.2%	▲ 20.4%
	ルーマニアレイ	27.5	▲ 5.2%	▲ 5.2%	▲ 5.7%	▲ 8.9%	▲ 0.4%	2.7%	▲ 30.6%	4.10	1.2%	1.4%	2.8%	▲ 3.6%	▲ 18.7%	▲ 25.6%	▲ 28.5%
									(参考) 日本円	112.9	6.7%	6.9%	9.0%	5.7%	▲ 18.4%	▲ 27.5%	2.9%

※騰落率がプラスの場合は新興国通貨高  
 ※インドネシアルピアの対日本円為替レートは100ルピア単位  
 ※コロンビアペソの対日本円為替レートは10ペソ単位

出所: Bloombergのデータを基に、BNYメロン・アセット・マネジメント・ジャパン株式会社が作成

本資料は、情報提供を目的としてBNYメロン・アセット・マネジメント・ジャパン株式会社が作成した資料であり、特定の金融商品の推奨(有価証券の取得の勧誘)を目的とするものではありません。当資料は信頼できると考えられる情報に基づいて作成しておりますが、情報の正確性、完全性を保証するものではありません。当資料に示された記述内容、数値、図表等は、特に断りのない限り当資料作成日時点の当社の見解であり、事前の連絡なしに変更されることがあります。なお、当資料中のいかなる内容も将来の投資収益を示唆あるいは保証するものではありません。

# (ご参考) 為替レートの決まり方

- 外国為替市場で米ドル以外の通貨を取引する際には、基軸通貨である米ドルを介して行われます。
- 左下の例のブラジルレアルの場合、まず、100円で1ドルを買い、買った1ドルで2レアルを買い、最終的には、100円で2レアルを買ったことになるので、1レアルは50円ということになります。つまり、「ブラジルレアル/日本円」の為替レートは、「米ドル/日本円」レートを「米ドル/ブラジルレアル」レートで割ることによって算出されるため、これら2つの為替変動が影響します。
- そのため、ブラジルレアルが米ドルに対して大きく上昇したとしても、円高米ドル安が進行してしまうと、結果として、レアルの対円レートも円高米ドル安の影響を受けて、上昇幅が限定的もしくは下落となってしまう可能性があります。また、ブラジルレアルが米ドルに対して大きく上昇し、円安米ドル高となると、結果として、レアルの対円レートは円安米ドル高の影響を受けて、大きく上昇することになります。

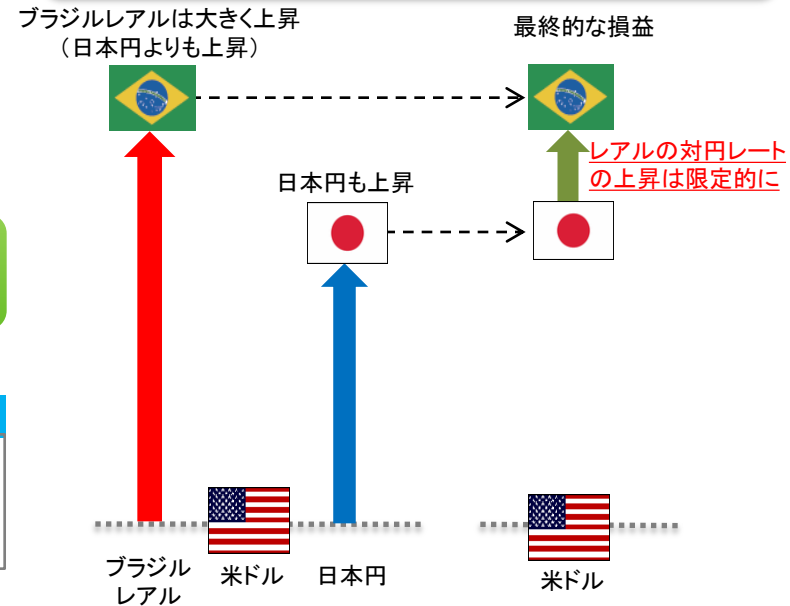
## 円対ブラジルレアルの為替レートの決まり方



### 【計算例】

$$\frac{\text{① 【米ドル/日本円】 100円}}{\text{② 【米ドル/ブラジルレアル】 2.0レアル}} = \text{③ 【ブラジルレアル/日本円】 50円}$$

## 過去10年間のブラジルレアルと日本円の対米ドル相場の動きのイメージ



本資料は、情報提供を目的としてBNYメロン・アセット・マネジメント・ジャパン株式会社が作成した資料であり、特定の金融商品の推奨(有価証券の取得の勧誘)を目的とするものではありません。当資料は信頼できると考えられる情報に基づいて作成しておりますが、情報の正確性、完全性を保証するものではありません。当資料に示された記述内容、数値、図表等は、特に断りのない限り当資料作成日時点の当社の見解であり、事前の連絡なしに変更されることがあります。なお、当資料中のいかなる内容も将来の投資収益を示唆あるいは保証するものではありません。