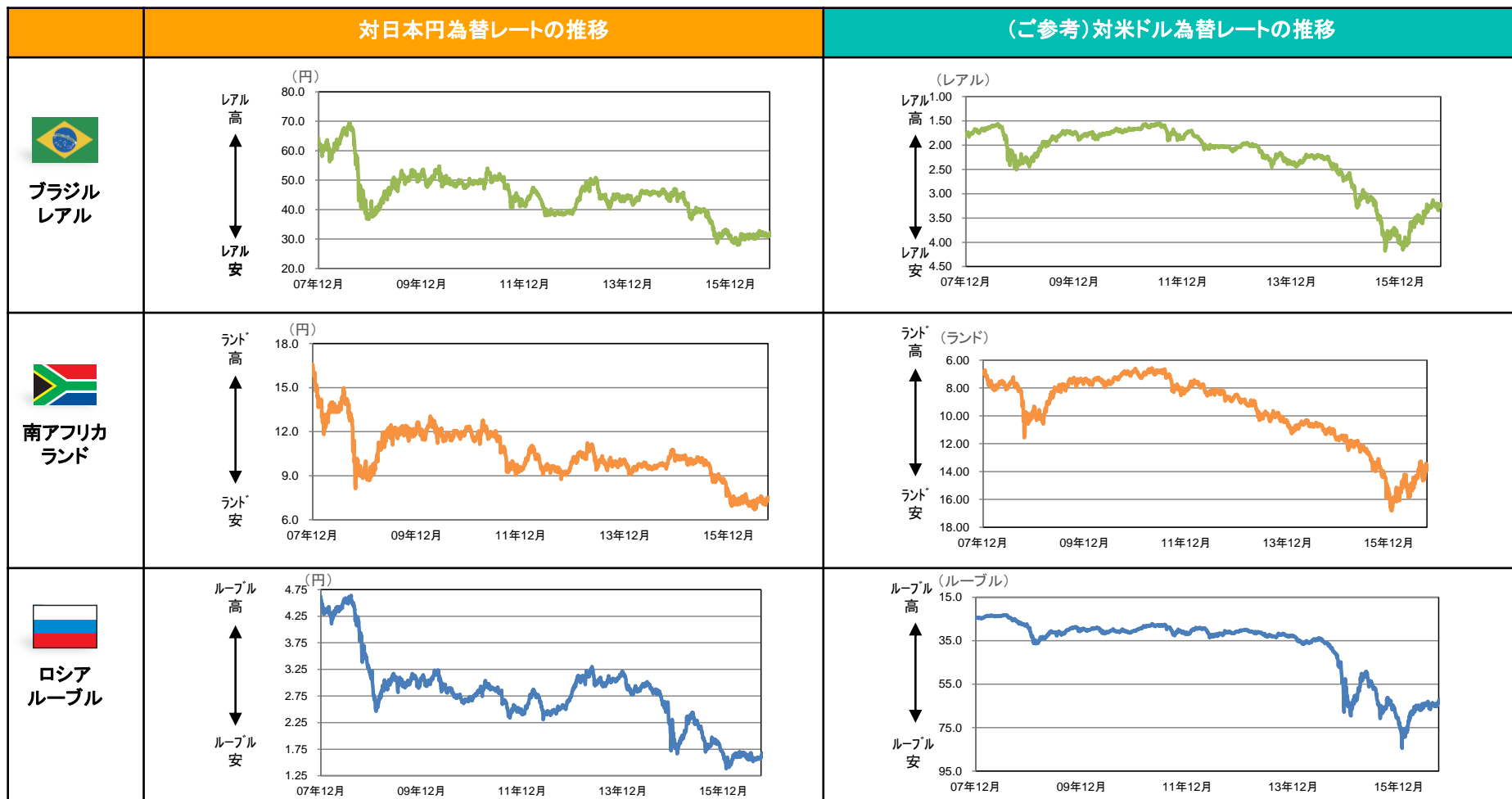


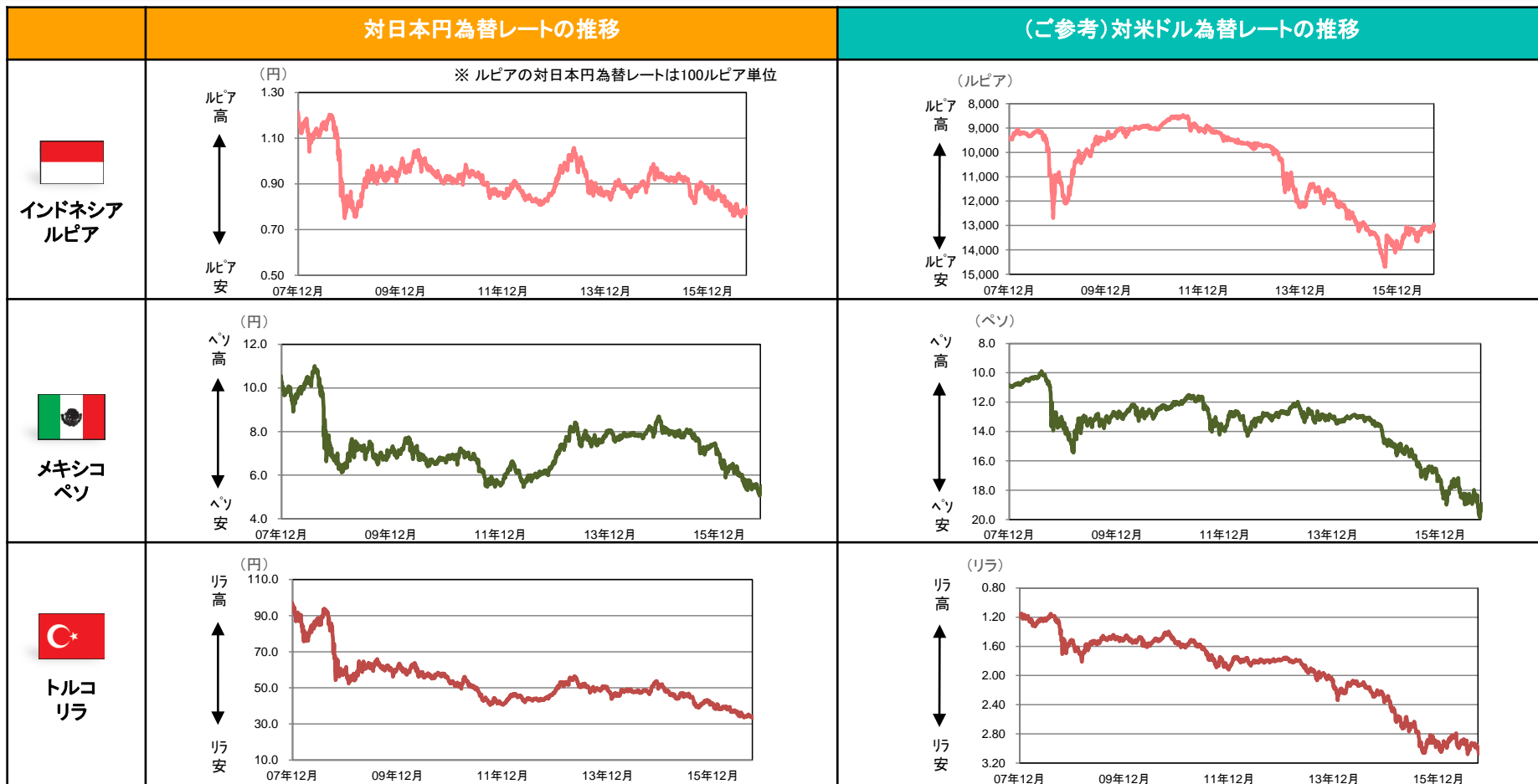
主要新興国通貨の対日本円為替レートの推移(2007年12月末～2016年9月末)①



出所: Bloombergのデータを基に、BNYメロン・アセット・マネジメント・ジャパン株式会社が作成

■当資料は、BNYメロン・アセット・マネジメント・ジャパン株式会社が情報提供を目的として作成した資料であり、特定の有価証券の勧誘を目的とするものではありません。■当資料は信頼できると判断した情報に基づき作成しておりますが、情報の正確性・完全性について保証するものではありません。■当資料に掲載されている記載事項は、特に断りのない限り当資料作成時点のものであり、事前の連絡なしに今後変更されることがあります。■当資料中のグラフ、数値等は過去のものまたはシミュレーションの結果であり、将来の運用成果等をお約束するものではありません。■ファンドに生じた損益は、すべて受益者の皆様に帰属します。

主要新興国通貨の対日本円為替レートの推移(2007年12月末～2016年9月末)②



出所: Bloombergのデータを基に、BNYメロン・アセット・マネジメント・ジャパン株式会社が作成

■当資料は、BNYメロン・アセット・マネジメント・ジャパン株式会社が情報提供を目的として作成した資料であり、特定の有価証券の勧誘を目的とするものではありません。■当資料は信頼できると判断した情報に基づき作成しておりますが、情報の正確性・完全性について保証するものではありません。■当資料に掲載されている記載事項は、特に断りのない限り当資料作成時点のものであり、事前の連絡なしに今後変更されることがあります。■当資料中のグラフ、数値等は過去のものまたはシミュレーションの結果であり、将来の運用成果等をお約束するものではありません。■ファンドに生じた損益は、すべて受益者の皆様に帰属します。

新興国通貨(対日本円為替レート)の動向

新興国通貨の対日本円および対米ドル為替レートの騰落率(2016年9月末現在)

	通貨	対日本円為替レート								対米ドル為替レート							
		9月末 (対日本円)	騰落率(%)							9月末 (対米ドル)	騰落率(%)						
			2015年末比	1ヶ月	3ヶ月	1年	3年	5年	10年		2015年末比	1ヶ月	3ヶ月	1年	3年	5年	10年
中南米	ブラジルレアル	31.1	▲ 0.3%	▲ 2.4%	▲ 1.9%	5.0%	▲ 28.4%	▲ 24.2%	▲ 42.8%	3.26	18.6%	▲ 0.7%	▲ 0.4%	24.4%	▲ 30.8%	▲ 43.6%	▲ 33.4%
	メキシコペソ	5.2	▲ 25.0%	▲ 4.8%	▲ 5.7%	▲ 26.4%	▲ 29.4%	▲ 5.7%	▲ 51.2%	19.39	▲ 10.9%	▲ 3.0%	▲ 4.4%	▲ 12.6%	▲ 31.9%	▲ 28.4%	▲ 43.2%
	コロンビアペソ	0.3	▲ 8.1%	▲ 0.9%	▲ 0.8%	▲ 9.6%	▲ 31.8%	▲ 12.7%	▲ 29.0%	2,882	9.5%	1.1%	0.8%	7.5%	▲ 34.0%	▲ 33.7%	▲ 17.3%
	ペルーソル	29.8	▲ 15.7%	▲ 2.4%	▲ 4.8%	▲ 19.7%	▲ 15.2%	7.5%	▲ 17.8%	3.38	0.3%	▲ 0.4%	▲ 3.0%	▲ 4.5%	▲ 18.0%	▲ 18.3%	▲ 4.1%
	チリペソ	0.2	▲ 9.9%	▲ 0.0%	▲ 1.4%	▲ 10.3%	▲ 21.1%	2.8%	▲ 30.2%	657	7.3%	2.1%	0.3%	6.7%	▲ 23.7%	▲ 22.3%	▲ 18.6%
	ウルグアイペソ	3.5	▲ 12.3%	▲ 1.8%	5.8%	▲ 14.7%	▲ 21.1%	▲ 8.4%	▲ 28.4%	28.5	4.5%	0.3%	7.7%	1.4%	▲ 24.0%	▲ 29.9%	▲ 16.2%
アジア・アフリカ	インドネシアルピア	0.8	▲ 11.0%	▲ 0.1%	▲ 0.1%	▲ 5.4%	▲ 9.3%	▲ 11.1%	▲ 39.2%	13,042	5.8%	1.9%	0.7%	11.9%	▲ 12.6%	▲ 31.1%	▲ 29.3%
	マレーシアリンギット	24.4	▲ 13.0%	▲ 3.8%	▲ 4.3%	▲ 10.7%	▲ 18.7%	1.1%	▲ 23.6%	4.14	3.7%	▲ 1.5%	▲ 3.6%	6.3%	▲ 21.2%	▲ 22.7%	▲ 10.8%
	中国元	15.2	▲ 18.2%	▲ 2.0%	▲ 1.8%	▲ 19.8%	▲ 5.0%	25.7%	1.7%	6.67	▲ 2.7%	0.1%	▲ 0.5%	▲ 4.7%	▲ 8.2%	▲ 4.3%	18.5%
	タイバーツ	2.9	▲ 12.5%	▲ 1.8%	0.1%	▲ 11.5%	▲ 6.2%	18.6%	▲ 6.8%	34.6	3.8%	▲ 0.2%	1.3%	4.8%	▲ 9.7%	▲ 10.3%	8.2%
	フィリピンペソ	2.1	▲ 18.7%	▲ 5.8%	▲ 4.4%	▲ 18.9%	▲ 7.4%	18.4%	▲ 11.4%	48.5	▲ 3.1%	▲ 3.7%	▲ 2.8%	▲ 3.6%	▲ 10.1%	▲ 9.9%	3.5%
	南アフリカランド	7.4	▲ 5.8%	3.6%	6.2%	▲ 15.1%	▲ 23.9%	▲ 22.5%	▲ 51.4%	13.72	12.1%	5.6%	7.9%	0.8%	▲ 26.5%	▲ 41.0%	▲ 43.4%
東欧	ナイジェリアナイラ	0.3	▲ 46.9%	5.4%	▲ 12.1%	▲ 46.9%	▲ 47.3%	▲ 32.9%	▲ 65.1%	315.00	▲ 36.8%	0.2%	▲ 10.7%	▲ 36.8%	▲ 48.9%	▲ 49.1%	▲ 59.3%
	ロシアルーブル	1.6	▲ 3.1%	0.9%	▲ 0.4%	▲ 13.0%	▲ 47.0%	▲ 33.2%	▲ 63.7%	62.9	15.4%	3.0%	1.3%	3.4%	▲ 48.8%	▲ 49.2%	▲ 57.7%
	トルコリラ	33.8	▲ 18.1%	▲ 3.1%	▲ 5.0%	▲ 14.7%	▲ 29.5%	▲ 18.3%	▲ 56.8%	3.00	▲ 3.1%	▲ 1.6%	▲ 4.0%	0.9%	▲ 32.2%	▲ 38.0%	▲ 49.9%
	ハンガリーフォリント	0.4	▲ 13.2%	▲ 1.6%	0.8%	▲ 15.2%	▲ 17.6%	3.8%	▲ 33.6%	274	3.2%	0.3%	2.3%	0.6%	▲ 20.5%	▲ 21.1%	▲ 22.6%
	ポーランドズロチ	26.5	▲ 14.4%	0.5%	2.7%	▲ 16.6%	▲ 15.3%	13.0%	▲ 29.5%	3.82	0.5%	1.2%	3.0%	▲ 2.3%	▲ 19.2%	▲ 15.3%	▲ 18.9%
	ルーマニアレイ	25.4	▲ 12.7%	▲ 1.8%	0.1%	▲ 17.0%	▲ 14.3%	6.8%	▲ 40.0%	3.96	3.9%	0.3%	1.7%	▲ 1.3%	▲ 17.2%	▲ 18.9%	▲ 30.1%
	(参考) 日本円	101.4	18.9%	1.9%	1.5%	18.6%	▲ 3.5%	▲ 24.0%	16.4%								

※騰落率がプラスの場合は新興国通貨高
 ※インドネシアルピアの対日本円為替レートは100ルピア単位
 ※コロンビアペソの対日本円為替レートは10ペソ単位

出所: Bloombergのデータを基に、BNYメロン・アセット・マネジメント・ジャパン株式会社が作成

■当資料は、BNYメロン・アセット・マネジメント・ジャパン株式会社が情報提供を目的として作成した資料であり、特定の有価証券の勧誘を目的とするものではありません。■当資料は信頼できると判断した情報に基づき作成しておりますが、情報の正確性・完全性について保証するものではありません。■当資料に掲載されている記載事項は、特に断りのない限り当資料作成時点のものであり、事前の連絡なしに今後変更されることがあります。■当資料中のグラフ、数値等は過去のものまたはシミュレーションの結果であり、将来の運用成果等をお約束するものではありません。■ファンドに生じた損益は、すべて受益者の皆様に帰属します。

(ご参考) 為替レートの決まり方

- 外国為替市場で米ドル以外の通貨を取引する際には、基軸通貨である米ドルを介して行われます。
- 左下の例のブラジルレアルの場合、まず、100円で1ドルを買い、買った1ドルで2レアルを買い、最終的には、100円で2レアルを買ったことになるので、1レアルは50円ということになります。つまり、「ブラジルレアル/日本円」の為替レートは、「米ドル/日本円」レートを「米ドル/ブラジルレアル」レートで割ることによって算出されるため、これら2つの為替変動が影響します。
- そのため、ブラジルレアルが米ドルに対して大きく上昇したとしても、円高米ドル安が進行してしまうと、結果として、レアルの対円レートも円高米ドル安の影響を受けて、上昇幅が限定的もしくは下落となってしまう可能性があります。また、ブラジルレアルが米ドルに対して大きく上昇し、円安米ドル高となると、結果として、レアルの対円レートは円安米ドル高の影響を受けて、大きく上昇することになります。

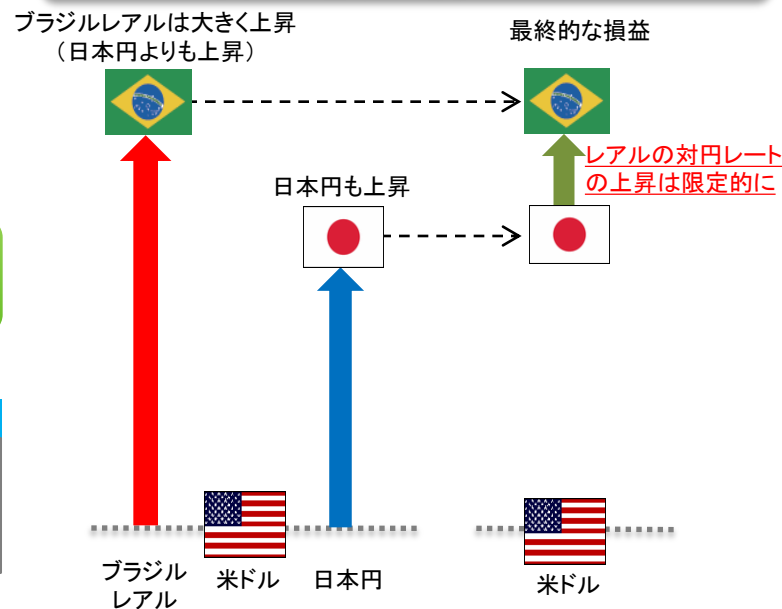
円対ブラジルレアルの為替レートの決まり方



【計算例】

$$\frac{\text{① 【米ドル/日本円】 100円}}{\text{② 【米ドル/ブラジルレアル】 2.0レアル}} = \text{③ 【ブラジルレアル/日本円】 50円}$$

過去10年間のブラジルレアルと日本円の対米ドル相場の動きのイメージ



■当資料は、BNYメロン・アセット・マネジメント・ジャパン株式会社が情報提供を目的として作成した資料であり、特定の有価証券の勧誘を目的とするものではありません。■当資料は信頼できると判断した情報に基づき作成しておりますが、情報の正確性・完全性について保証するものではありません。■当資料に掲載されている記載事項は、特に断りのない限り当資料作成時点のものであり、事前の連絡なしに今後変更されることがあります。■当資料中のグラフ、数値等は過去のものまたはシミュレーションの結果であり、将来の運用成果等をお約束するものではありません。■ファンドに生じた損益は、すべて受益者の皆様に帰属します。