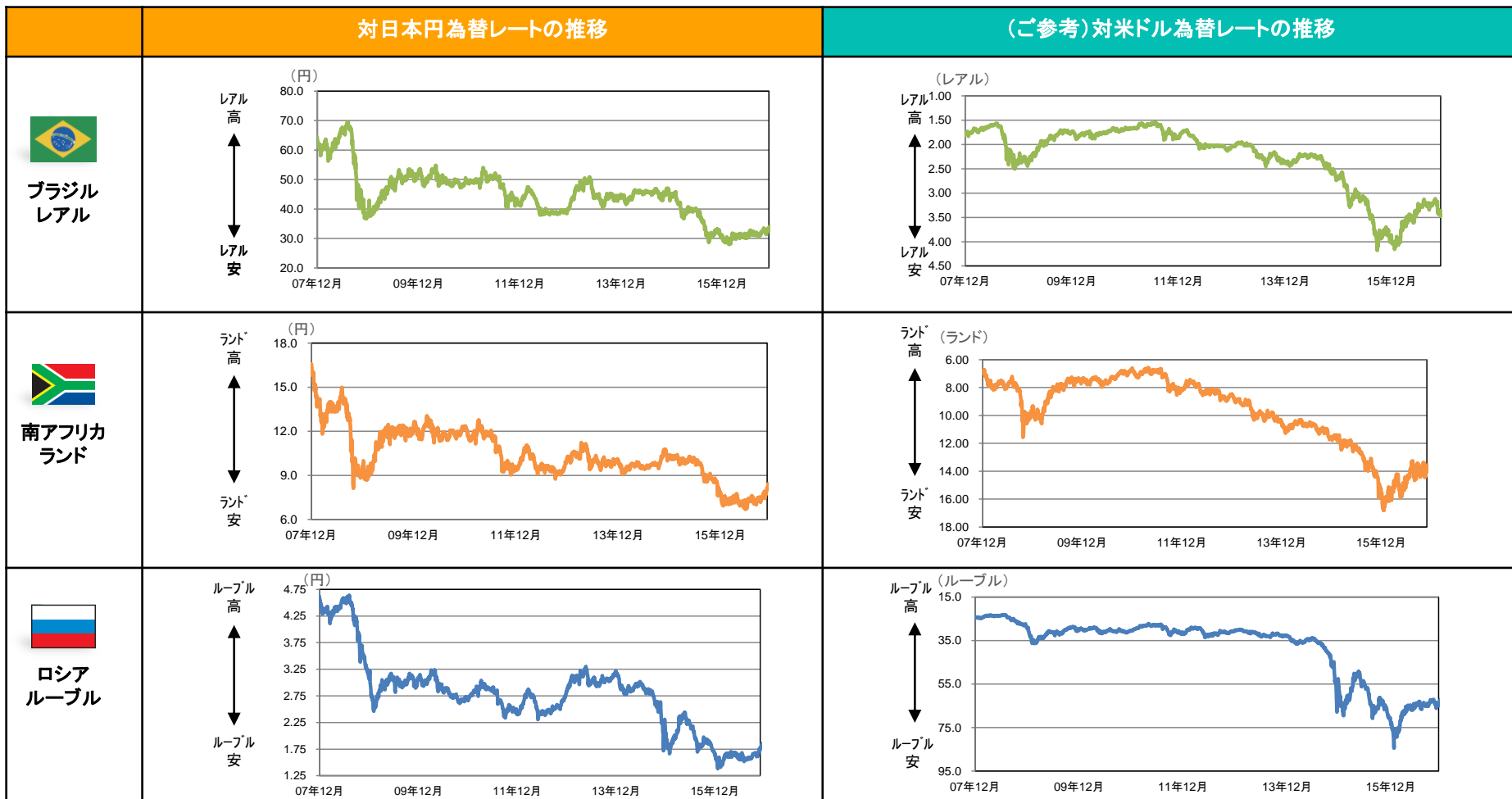


# 新興国通貨(対日本円為替レート)の動向

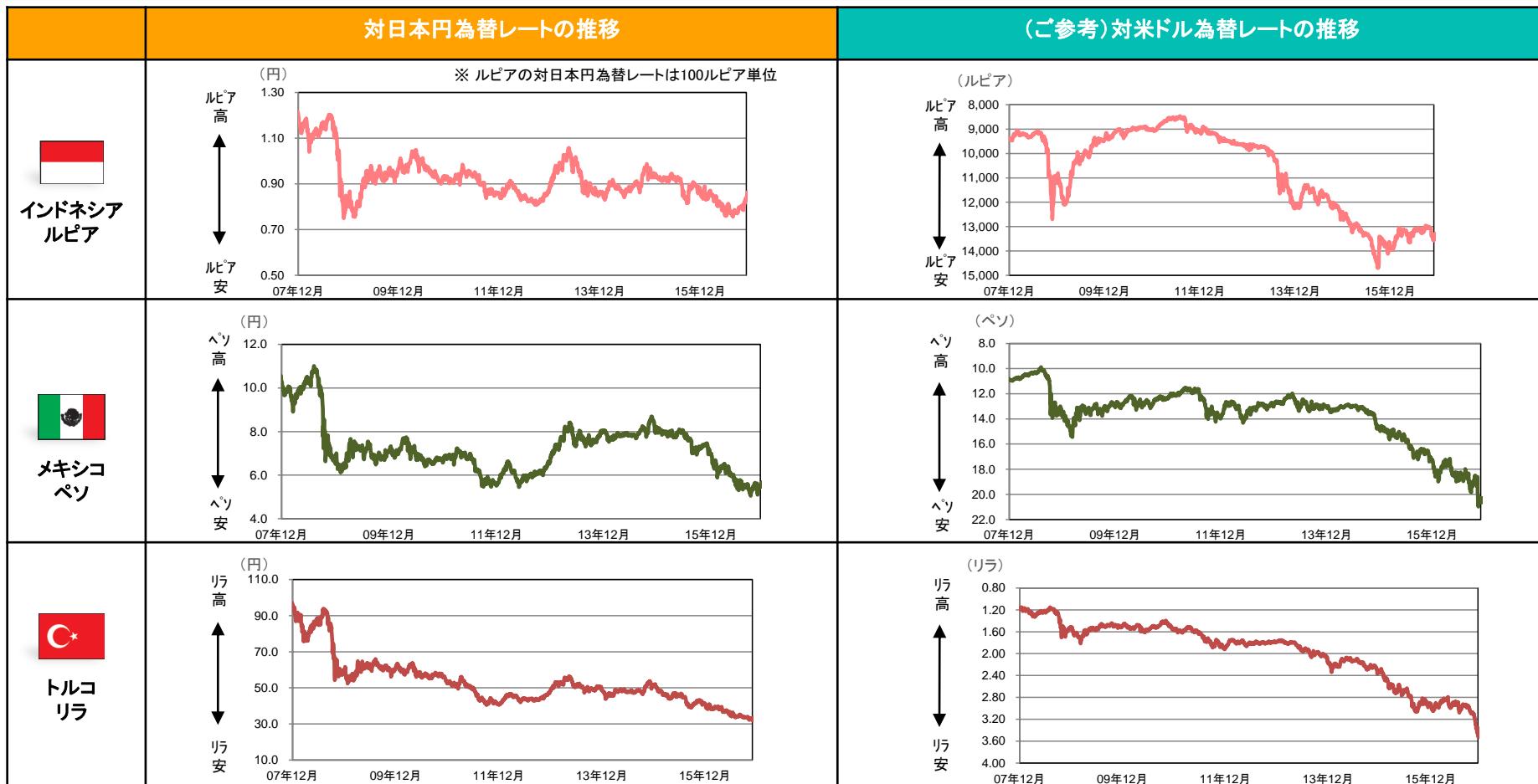
主要新興国通貨の対日本円為替レートの推移(2007年12月末～2016年11月末)①



出所: Bloombergのデータを基に、BNYメロン・アセット・マネジメント・ジャパン株式会社が作成

■当資料は、BNYメロン・アセット・マネジメント・ジャパン株式会社が情報提供を目的として作成した資料であり、特定の有価証券の勧誘を目的とするものではありません。■当資料は信頼できると判断した情報に基づき作成しておりますが、情報の正確性・完全性について保証するものではありません。■当資料に掲載されている記載事項は、特に断りのない限り当資料作成時点のものであり、事前の連絡なしに今後変更されることがあります。■当資料中のグラフ、数値等は過去のものまたはシミュレーションの結果であり、将来の運用成果等をお約束するものではありません。■ファンドに生じた損益は、すべて受益者の皆様に帰属します。

## 主要新興国通貨の対日本円為替レートの推移(2007年12月末～2016年11月末)②



出所: Bloombergのデータを基に、BNYメロン・アセット・マネジメント・ジャパン株式会社が作成

■当資料は、BNYメロン・アセット・マネジメント・ジャパン株式会社が情報提供を目的として作成した資料であり、特定の有価証券の勧誘を目的とするものではありません。■当資料は信頼できると判断した情報に基づき作成しておりますが、情報の正確性・完全性について保証するものではありません。■当資料に掲載されている記載事項は、特に断りのない限り当資料作成時点のものであり、事前の連絡なしに今後変更されることがあります。■当資料中のグラフ、数値等は過去のものまたはシミュレーションの結果であり、将来の運用成果等をお約束するものではありません。■ファンドに生じた損益は、すべて受益者の皆様に帰属します。

# 新興国通貨(対日本円為替レート)の動向

新興国通貨の対日本円および対米ドル為替レートの騰落率(2016年11月末現在)

通貨	対日本円為替レート								
	11月末 (対日本円)	騰落率(%)							
		2015年末比	1ヶ月	3ヶ月	1年	3年	5年	10年	
中南米	ブラジルレアル	33.3	6.9%	1.6%	4.6%	4.2%	▲ 24.0%	▲ 21.3%	▲ 37.9%
	メキシコペソ	5.5	▲ 21.2%	▲ 0.9%	0.1%	▲ 25.9%	▲ 29.7%	▲ 3.1%	▲ 48.0%
	コロンビアペソ	0.4	▲ 4.9%	2.2%	2.5%	▲ 9.0%	▲ 31.8%	▲ 8.9%	▲ 28.4%
	ペルーソル	33.6	▲ 5.1%	7.2%	9.8%	▲ 8.1%	▲ 8.1%	16.3%	▲ 7.0%
	チリペソ	0.2	▲ 1.3%	4.6%	9.6%	▲ 2.4%	▲ 13.2%	12.7%	▲ 23.7%
	ウルグアイペソ	3.9	▲ 3.2%	5.0%	8.3%	▲ 5.8%	▲ 19.2%	▲ 0.2%	▲ 17.8%
アジア・アフリカ	インドネシアルピア	0.8	▲ 4.5%	3.6%	7.2%	▲ 6.1%	▲ 2.6%	▲ 2.2%	▲ 34.3%
	マレーシアリンギット	25.3	▲ 9.9%	1.1%	▲ 0.4%	▲ 12.4%	▲ 20.3%	2.8%	▲ 21.4%
	中国元	16.5	▲ 11.2%	6.3%	6.4%	▲ 14.2%	▲ 1.9%	34.6%	11.1%
	タイバーツ	3.2	▲ 5.2%	5.7%	6.3%	▲ 7.6%	▲ 0.8%	26.5%	▲ 2.0%
	フィリピンペソ	2.3	▲ 11.4%	4.8%	2.7%	▲ 12.7%	▲ 2.8%	26.7%	▲ 3.1%
	南アフリカランド	8.1	3.2%	4.8%	13.4%	▲ 5.5%	▲ 19.7%	▲ 13.0%	▲ 50.1%
ナイジェリアナイラ	0.4	▲ 41.0%	7.1%	17.2%	▲ 42.3%	▲ 44.7%	▲ 26.3%	▲ 60.5%	
東欧	ロシアルーブル	1.7	6.1%	5.3%	10.5%	▲ 5.8%	▲ 43.3%	▲ 29.8%	▲ 60.4%
	トルコリラ	33.0	▲ 20.1%	▲ 2.4%	▲ 5.4%	▲ 21.8%	▲ 34.9%	▲ 21.5%	▲ 58.8%
	ハンガリーフォリント	0.4	▲ 8.1%	3.7%	4.3%	▲ 7.6%	▲ 16.5%	11.6%	▲ 35.6%
	ポーランドズロチ	27.1	▲ 12.5%	1.9%	2.7%	▲ 11.0%	▲ 18.1%	18.9%	▲ 32.6%
	ルーマニアレイ	26.7	▲ 8.1%	4.6%	3.4%	▲ 8.6%	▲ 14.8%	12.0%	▲ 40.3%

通貨	対米ドル為替レート							
	11月末 (対米ドル)	騰落率(%)						
		2015年末比	1ヶ月	3ヶ月	1年	3年	5年	10年
ブラジルレアル	3.39	12.0%	▲ 7.1%	▲ 6.2%	11.5%	▲ 32.9%	▲ 46.6%	▲ 37.2%
メキシコペソ	20.57	▲ 16.0%	▲ 8.0%	▲ 8.6%	▲ 19.3%	▲ 36.3%	▲ 33.0%	▲ 46.5%
コロンビアペソ	3,074	1.3%	▲ 4.4%	▲ 6.4%	▲ 1.0%	▲ 38.3%	▲ 36.9%	▲ 26.3%
ペルーソル	3.41	▲ 0.2%	▲ 1.7%	▲ 0.9%	▲ 1.3%	▲ 17.9%	▲ 20.6%	▲ 5.5%
チリペソ	674	5.2%	▲ 2.8%	0.1%	6.1%	▲ 21.5%	▲ 22.0%	▲ 21.5%
ウルグアイペソ	29.0	3.0%	▲ 2.5%	▲ 1.1%	2.4%	▲ 27.0%	▲ 30.9%	▲ 15.8%
インドネシアルピア	13,555	1.7%	▲ 3.8%	▲ 2.0%	2.0%	▲ 13.2%	▲ 32.2%	▲ 32.4%
マレーシアリンギット	4.47	▲ 3.9%	▲ 6.0%	▲ 8.8%	▲ 4.6%	▲ 27.8%	▲ 28.9%	▲ 19.0%
中国元	6.89	▲ 5.7%	▲ 1.6%	▲ 3.0%	▲ 7.1%	▲ 11.5%	▲ 7.3%	13.8%
タイバーツ	35.6	1.0%	▲ 1.8%	▲ 2.9%	0.6%	▲ 9.9%	▲ 12.6%	0.8%
フィリピンペソ	49.7	▲ 5.6%	▲ 2.5%	▲ 6.2%	▲ 5.0%	▲ 12.0%	▲ 12.3%	▲ 0.2%
南アフリカランド	13.98	9.9%	▲ 2.8%	3.5%	2.7%	▲ 27.3%	▲ 39.9%	▲ 48.7%
ナイジェリアナイラ	312.97	▲ 35.8%	1.5%	1.7%	▲ 35.9%	▲ 48.9%	▲ 48.0%	▲ 58.7%
ロシアルーブル	64.6	13.2%	▲ 2.2%	1.0%	2.5%	▲ 48.6%	▲ 51.5%	▲ 59.3%
トルコリラ	3.42	▲ 14.9%	▲ 9.3%	▲ 13.6%	▲ 14.9%	▲ 40.9%	▲ 45.7%	▲ 57.6%
ハンガリーフォリント	292	▲ 2.0%	▲ 3.7%	▲ 4.7%	0.6%	▲ 24.3%	▲ 22.8%	▲ 33.7%
ポーランドズロチ	4.17	▲ 6.7%	▲ 5.3%	▲ 6.1%	▲ 3.1%	▲ 25.9%	▲ 17.8%	▲ 30.6%
ルーマニアレイ	4.23	▲ 2.1%	▲ 2.8%	▲ 5.5%	▲ 0.5%	▲ 22.9%	▲ 22.5%	▲ 38.6%

(参考) 日本円

113.0	6.6%	▲ 7.1%	▲ 8.7%	8.8%	▲ 9.4%	▲ 30.9%	2.9%
-------	------	--------	--------	------	--------	---------	------

※騰落率がプラスの場合は新興国通貨高  
 ※インドネシアルピアの対日本円為替レートは100ルピア単位  
 ※コロンビアペソの対日本円為替レートは10ペソ単位

出所: Bloombergのデータを基に、BNYメロン・アセット・マネジメント・ジャパン株式会社が作成

■当資料は、BNYメロン・アセット・マネジメント・ジャパン株式会社が情報提供を目的として作成した資料であり、特定の有価証券の勧誘を目的とするものではありません。■当資料は信頼できると判断した情報に基づき作成しておりますが、情報の正確性・完全性について保証するものではありません。■当資料に掲載されている記載事項は、特に断りのない限り当資料作成時点のものであり、事前の連絡なしに今後変更されることがあります。■当資料中のグラフ、数値等は過去のものまたはシミュレーションの結果であり、将来の運用成果等をお約束するものではありません。■ファンドに生じた損益は、すべて受益者の皆様に帰属します。

# (ご参考) 為替レートの決まり方

- 外国為替市場で米ドル以外の通貨を取引する際には、基軸通貨である米ドルを介して行われます。
- 左下の例のブラジルレアルの場合、まず、100円で1ドルを買い、買った1ドルで2レアルを買い、最終的には、100円で2レアルを買ったことになるので、1レアルは50円ということになります。つまり、「ブラジルレアル/日本円」の為替レートは、「米ドル/日本円」レートを「米ドル/ブラジルレアル」レートで割ることによって算出されるため、これら2つの為替変動が影響します。
- そのため、ブラジルレアルが米ドルに対して大きく上昇したとしても、円高米ドル安が進行してしまうと、結果として、レアルの対円レートも円高米ドル安の影響を受けて、上昇幅が限定的もしくは下落となってしまう可能性があります。また、ブラジルレアルが米ドルに対して大きく上昇し、円安米ドル高となると、結果として、レアルの対円レートは円安米ドル高の影響を受けて、大きく上昇することになります。

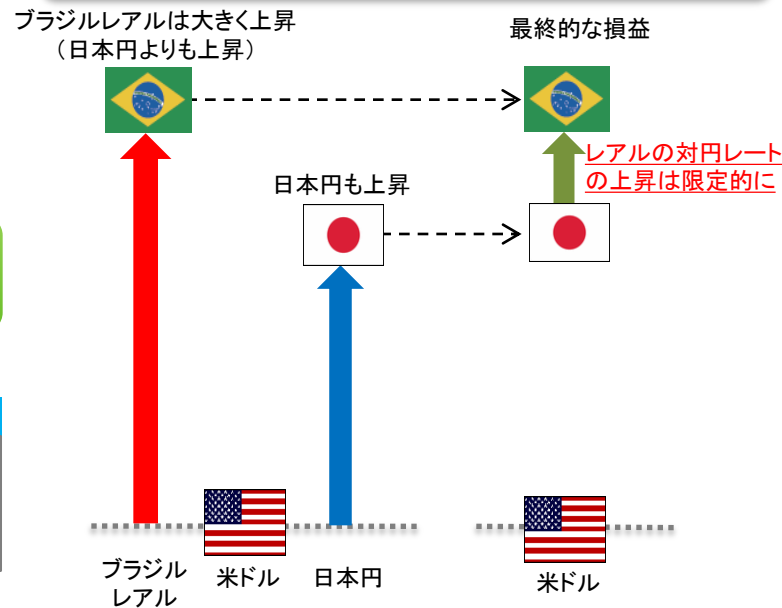
## 円対ブラジルレアルの為替レートの決まり方



### 【計算例】

$$\frac{\text{① 【米ドル/日本円】 100円}}{\text{② 【米ドル/ブラジルレアル】 2.0レアル}} = \text{③ 【ブラジルレアル/日本円】 50円}$$

## 過去10年間のブラジルレアルと日本円の対米ドル相場の動きのイメージ



■当資料は、BNYメロン・アセット・マネジメント・ジャパン株式会社が情報提供を目的として作成した資料であり、特定の有価証券の勧誘を目的とするものではありません。■当資料は信頼できると判断した情報に基づき作成しておりますが、情報の正確性・完全性について保証するものではありません。■当資料に掲載されている記載事項は、特に断りのない限り当資料作成時点のものであり、事前の連絡なしに今後変更されることがあります。■当資料中のグラフ、数値等は過去のものまたはシミュレーションの結果であり、将来の運用成果等をお約束するものではありません。■ファンドに生じた損益は、すべて受益者の皆様に帰属します。